

# CENY PRODUKCJA 2026

## CITROËN C4 i e-C4



CITROËN



nothing  
moves us  
like Citroën

WAŻNY  
OD 01 LIPCA 2026

REKOMENDOWANE CENY DETALICZNE BRUTTO <sup>(14)</sup>





## YOU

Najważniejsze elementy wyposażenia standardowego

### Wygląd zewnętrzny:

- Stalowe obręcze kół o średnicy 16 cali z kołpakami STEEL & DESIGN
- Przednie światła w technologii LED
- Światła do jazdy dziennej w technologii LED
- Wstawki w kolorze Pure Black.
- Przednia osłona podwozia w kolorze szarym matowym Mercury

### Wnętrze i system multimedialny:

- Centralny ekran dotykowy o przekątnej 10 cali
- Radio DAB, łączność Bluetooth® do rozmów telefonicznych i streamingu audio
- Cyfrowy zestaw wskaźników z kolorowym wyświetlaczem o przekątnej 5,5 cala
- Klonowanie ekranu w systemach Apple CarPlay i Android Auto
- Kompozycja YOU: Tapicerka z tkaniny Meanwhile i tkaniny czarnej
- Fotele kierowcy i pasażera z regulacją wysokości
- Kierownica obszyta skórą

### Komfort i bezpieczeństwo:

- Zawieszenie Citroën Advanced Comfort®  
(Zawieszenie z podwójnymi progresywnymi ogranicznikami hydraulicznymi. To opatentowane rozwiązanie gwarantuje podróżującym idealny poziom komfortu niezależnie od warunków na drodze.)
- Tylne czujniki parkowania
- Automatyka klimatyzacji
- Automatyka światła przednie
- Aktywny system hamowania awaryjnego
- System ostrzegania o opuszczaniu pasa ruchu
- Elektrycznie sterowane lusterka boczne z funkcją odmrażania



## PLUS

Najważniejsze elementy wyposażenia standardowego w uzupełnieniu wersji YOU

### Wygląd zewnętrzny:

- Stalowe obręcze kół o średnicy 18 cali z kołpakami AEROTECH
- Zewnętrzne klamki drzwi w kolorze nadwozia

### Wnętrze i system multimedialny:

- Kompozycja Urban Grey: Tapicerka materiałowa w kolorze czarnym łączona z tworzywem TEP w kolorze szarym (z fotelami Advanced Comfort)
- Regulowane podparcie odcinka lędźwiowego kręgosłupa w fotelu kierowcy

### Komfort i bezpieczeństwo:

- Fotele Citroën Advanced Comfort®  
(Fotele Advanced Comfort z pianką o wysokiej gęstości i dodatkowo zwiększonej grubości, które zapewniają optymalny poziom wygody podczas każdej podróży.)
- Kamera cofania
- Elektrycznie składane lusterka boczne



## BUSINESS \*

Najważniejsze elementy wyposażenia standardowego  
w uzupełnieniu wersji PLUS

### Wygląd zewnętrzny:

- Aluminiowe obręcze kół AMBER o średnicy 18 cali ze szlifem diamentowym
- Wstawki w kolorze Gold Satin
- Osłona podwozia w kolorze matowym Silver Chrome

### Wnętrze i system multimedialny:

- System nawigacji online 3D
- Cyfrowy zestaw wskaźników z kolorowym wyświetlaczem o przekątnej 7 cali
- Kierownica obszyta skórą licową

### Komfort i bezpieczeństwo:

- Tylna kamera HD z funkcją Top Rear Vision  
(Umożliwia wyświetlanie na ekranie dotykowym widoku zza samochodu, uzupełnionego o kolorowe znaczniki, oraz zrekonstruowanego widoku 180° otoczenia za samochodem.)
- Przednie i boczne czujniki parkowania
- Adaptacyjny regulator prędkości z funkcją Stop & Go
- Rozszerzona funkcja rozpoznawania znaków drogowych
- System automatycznego przełączania świateł drogowych i mijania  
(Po wykryciu nadjeżdżających lub wyprzedzających pojazdów system automatycznie przełącza światła drogowe na światła mijania.)
- System monitorowania martwego pola
- Bezkluczykowe otwieranie samochodu i uruchamianie silnika

\* Wyłącznie dla klientów B2B



## COLLECTION

Najważniejsze elementy wyposażenia standardowego  
w uzupełnieniu wersji PLUS

### Wygląd zewnętrzny:

- Aluminiowe obręcze kół AMBER Full Black o średnicy 18 cali
- Wstawki w kolorze Infra Red
- Logo Collection na klapie bagażnika
- Dach bi-Tone Perla Nera (dostępny także z lakierem Eclipse Blue)
- Szyby tylne dodatkowo przyciemniane

### Wnętrze i system multimedialny:

- System nawigacji online 3D  
(Korzystanie z nawigacji jest zoptymalizowane dzięki danym aktualizowanym w czasie rzeczywistym, takim jak informacje o ruchu drogowym, ceny paliw itd.)
- Cyfrowy zestaw wskaźników z kolorowym wyświetlaczem o przekątnej 7 cali
- Kompozycja Urban Blue z fotelami Advanced Comfort z tapicerką materiałową w kolorze niebieskim łączoną z tworzywem TEP w kolorze niebieskim
- Dywaniki z tworzywa TEP, z przeszyciami w kolorze Infra Red i logo Collection
- Deska rozdzielcza, pokrycie z teksturą inspirowaną logo Citroën, kartki nawiewów lakierowane w kolorze Siderite Grey, dodatkowy głośniczek centralny

### Komfort i bezpieczeństwo:

- Bezkluczykowe otwieranie samochodu i uruchamianie silnika
- Tylna kamera HD z funkcją Top Rear Vision  
(Umożliwia wyświetlanie na ekranie dotykowym widoku zza samochodu, uzupełnionego o kolorowe znaczniki, oraz zrekonstruowanego widoku 180° otoczenia za samochodem.)



## MAX

Najważniejsze elementy wyposażenia standardowego  
w uzupełnieniu wersji PLUS

### Wygląd zewnętrzny:

- Aluminiowe obręcze kół AMBER o średnicy 18 cali ze szlifem diamentowym
- Przyciemniane szyby w tylnych drzwiach
- Wstawki w kolorze Gold Satin.
- Osłona podwozia w kolorze matowym Silver Chrome


### Wnętrze i system multimedialny:

- System nawigacji online 3D  
(Korzystanie z nawigacji jest zoptymalizowane dzięki danym aktualizowanym w czasie rzeczywistym, takim jak informacje o ruchu drogowym, ceny paliw itd.)
- Cyfrowy zestaw wskaźników z kolorowym wyświetlaczem o przekątnej 7 cali
- Kompozycja Metropolitan Grey: Tapicerka z tworzywa TEP w kolorze czarnym i jasnoszarym (z fotelami Advanced Comfort)
- Kierownica obityta skórą licową
- Ruchoma podłoga bagażnika z możliwością ustawienia w dwóch położeniach

### Komfort i bezpieczeństwo:

- Tylna kamera HD z funkcją Top Rear Vision  
(Umożliwia wyświetlanie na ekranie dotykowym widoku zza samochodu, uzupełnionego o kolorowe znaczniki, oraz zrekonstruowanego widoku 180° otoczenia za samochodem.)
- Przednie i boczne czujniki parkowania
- Adaptacyjny regulator prędkości z funkcją Stop & Go
- Rozszerzona funkcja rozpoznawania znaków drogowych
- System automatycznego przełączania świateł drogowych i mijania  
(Po wykryciu nadjeżdżających lub wyprzedzających pojazdów system automatycznie przełącza światła drogowe na światła mijania.)
- System monitorowania martwego pola
- Bezkluczykowe otwieranie samochodu i uruchamianie silnika
- Elektrokromatyczne lustro wsteczne

# CENY PRODUKCJA 2026: CITROËN C4 i ë-C4 <sup>(1)</sup>

HYBRID	Wersja	Kod	Cena katalogowa	Cena promocyjna	Najniższa cena z 30 dni
110KM Automatyczna	YOU	1CLEA5HJGWC0A062	<b>105 900 zł</b>	<b>98 487 zł</b>	97 650 zł
145KM Automatyczna	YOU	1CLEA5HJHWC0A062	<b>113 200 zł</b>	<b>105 276 zł</b>	104 439 zł
145KM Automatyczna	PLUS	1CLEA5KJHWC0A062	<b>118 800 zł</b>	<b>102 168 zł</b>	100 620 zł
145KM Automatyczna		1CLEA5KJHWC0DS62	<b>123 300 zł</b>	<b>107 271 zł</b>	105 705 zł
145KM Automatyczna (wyłącznie dla klientów B2B)	BUSINESS	1CLEA5KJHWC07562	<b>123 900 zł</b>	-	-
145KM Automatyczna	MAX	1CLEA5NJHWC0A062	<b>127 800 zł</b>	<b>107 352 zł</b>	105 840 zł

## ELEKTRYCZNY

136KM COMFORT RANGE Automatyczna	YOU	1CLEA5HESFC0A062	<b>140 400 zł</b>	<b>138 996 zł</b>	138 105 zł
136KM COMFORT RANGE Automatyczna	PLUS	1CLEA5KESFC0A062	<b>147 350 zł</b>	<b>144 403 zł</b>	142 639 zł
156KM EXTENDED RANGE Automatyczna	PLUS	1CLEA5KZIFC0A062	<b>152 150 zł</b>	<b>149 107 zł</b>	147 343 zł
156KM EXTENDED RANGE Automatyczna		1CLEA5KZIFC0DS62	<b>156 650 zł</b>	<b>153 517 zł</b>	151 753 zł
156KM EXTENDED RANGE Automatyczna (wyłącznie dla klientów B2B)	BUSINESS	1CLEA5KZIFC07562	<b>155 900 zł</b>	-	-
156KM EXTENDED RANGE Automatyczna	MAX	1CLEA5NZIFC0A062	<b>164 400 zł</b>	<b>156 180 zł</b>	154 470 zł

HYBRID 110KM – łączna moc systemowa układu hybrydowego składająca się z maksymalnej mocy silnika spalinowego 75kW (100 KM) oraz maksymalnej mocy silnika elektrycznego 21 kW (28 KM)

HYBRID 145KM – łączna moc systemowa układu hybrydowego składająca się z maksymalnej mocy silnika spalinowego 100kW (136 KM) oraz maksymalnej mocy silnika elektrycznego 21 kW (28 KM)

Skrzynia biegów Automatyczna – pojedyncza przekładnia automatyczna w silnikach ELEKTRYCZNYCH; zelektryfikowana dwusprzęgłowa automatyczna skrzynia biegów o 6 przełożeń w silnikach HYBRID; automatyczna skrzynia biegów o 8 przełożeń w silnikach BENZYNOWYCH

(1) Niniejszy cennik dotyczy samochodów produkowanych od marca 2026 r. Samochody na składzie dealerskim mogą zawierać dodatkowe, płatne wyposażenie. Prosimy o potwierdzenie dostępności poszukiwanego modelu u Dealera marki Citroën. Podane ceny (rekomendowane ceny detaliczne brutto) obowiązują dla klientów indywidualnych (detalicznych). Klientów flotowych (firmy i przedsiębiorstwa prowadzące działalność gospodarczą bądź instytucje prowadzące działalność społeczną, zarejestrowane w Polsce i rejestrujące auto na terenie Polski) w sprawie zapytań ofertowych prosimy o kontakt z Dealerem marki Citroën.

## OCHRONA CITROËN WE CARE <sup>(2)</sup>



(2) Pakiet Citroën, We Care obejmuje 2 lata standardowej gwarancji umownej producenta na nowy pojazd oraz po jej upływie, do 6 lat dodatkowej, bezpłatnej Specjalnej Ochrony, aktywowanej w przypadku podjęcia decyzji o serwisowaniu samochodu w sieci Citroën przez serwis uczestniczący w programie zgodnie z przedstawionym planem serwisowym. Specjalna Ochrona jest ważna do następnego zaplanowanego przeglądu i do 8 lat lub 160 000 km, w zależności od tego, co nastąpi wcześniej, zgodnie z warunkami programu. Pakiet Citroën, We Care jest dostępny dla następujących modeli: C3, C3 Aircross, C4, C4X, C5X, C5 Aircross, Berlingo, Spacetourer z wyłączeniem wszystkich wersji dostawczych i użytkowych, sprzedawanych jako nowe w Polsce od 10 stycznia 2025 r. Citroën, We Care nie ma wpływu na środki ochrony prawnej przysługujące z mocy prawa oraz na gwarancję umowną producenta na samochód, która podlega odpowiednim warunkom gwarancji udzielonej przez Stellantis. Zapoznaj się z pełnymi warunkami na stronie <https://www.citroen.pl/serwis/citroen-we-care.html>.

SZCZEGÓŁOWE ELEMENTY WYPOSAŻENIA	KOD	YOU	PLUS	BUSINESS *	COLLECTION	MAX
<b>ŁADOWANIE</b>						
Wbudowana ładowarka pokładowa jednofazowa (7,4 kW) (S z silnikiem elektrycznym COMFORT RANGE)	DLZ02	S	S	-	-	-
Wbudowana ładowarka pokładowa jednofazowa (7,4 kW), V2L (ładowanie dwukierunkowe) (S z silnikiem elektrycznym EXTENDED RANGE)	DLZ11	-	S	S	S	S
Wbudowana ładowarka pokładowa trójfazowa (11 kW) (opcja z silnikiem elektrycznym COMFORT RANGE)	DLZ04	2 000	2 000	-	-	-
Wbudowana ładowarka pokładowa trójfazowa (11 kW), V2L (ładowanie dwukierunkowe) (opcja z silnikiem ELEKTRYCZNYM EXTENDED RANGE)	DLZ06	-	2 000	2 000	2 000	2 000
Przewód do ładowania Mode 3 do gniazda typu T2 Wallbox (trójfazowy), długość 6 m (S z silnikiem elektrycznym)	D7S02	S	S	S	S	S
Pompa ciepła (S z silnikiem elektrycznym)	D2501	S	S	S	S	S
Szybkie ładowanie DC 100 kW, bateria chłodzona cieczą (S z silnikiem elektrycznym)	D4303	S	S	S	S	S
<b>PALIWO</b>						
Zbiornik paliwa 50 l (S dla silników Benzynowych i Hybrid)	DNO24	S	S	S	S	S
Klapka wlewu paliwa zamykana elektrycznie bez kluczyka (S dla silników Benzynowych i Hybrid)	D0103	S	S	S	S	S
<b>KOŁA I OPONY</b>						
Felga stalowa 16" z kołpakiem wzór STEEL & DESIGN - koła 215/65 R16 Opony Bridgestone klasy A, Przygotowanie do montażu koła zapasowego	DZHTA	S	-	-	-	-
Felga stalowa 16" z kołpakiem wzór STEEL & DESIGN - koła 215/65 R16 Opony Bridgestone klasy A, Zestaw naprawczy do opon (S z silnikiem elektrycznym)	DZHR3	100 / S	-	-	-	-
Felga stalowa 18" z kołpakiem wzór AEROTECH - koła 195/60 R18 Opony Goodyear klasy A+, Przygotowanie do montażu koła zapasowego	DZHSP	-	S	-	-	-
Felga stalowa 18" z kołpakiem wzór AEROTECH koła 195/60 R18 Opony Goodyear klasy A+, Zestaw naprawczy do opon (S z silnikiem elektrycznym)	DZHR6	-	100 / S	-	-	-
Felga aluminiowa 18" z diamentowym cięciem wzór AMBER - koła 195/60 R18 Opony Michelin klasy A+, Przygotowanie do montażu koła zapasowego	DZHUO	-	-	S	-	S
Felga aluminiowa 18" z diamentowym cięciem wzór AMBER - koła 195/60 R18 Opony Michelin klasy A+, Zestaw naprawczy do opon (S z silnikiem elektrycznym)	DZHRU	-	-	100 / S	-	100 / S
Felga aluminiowa 17" z diamentowym cięciem wzór MARIEM - koła 215/60 R17 Opony Goodyear Vector 4 Seasons klasy A, Zestaw naprawczy do opon (Opcja dla wersji elektrycznych)	DZHB6	3 200	1 100	-850	-	-850
Felga aluminiowa 17" z diamentowym cięciem wzór MARIEM - koła 215/60 R17 Opony Goodyear Vector 4 Seasons klasy A, Zestaw naprawczy do opon (Opcja dla wersji benzynowych i Hybrid)	DZHB6	3 200	1 200	-750	-	-750

S - Standard    - - nie występuje    S\* - pakiet opcji    200 - cena brutto

\* wyłącznie dla klientów B2B

SZCZEGÓŁOWE ELEMENTY WYPOSAŻENIA	KOD	YOU	PLUS	BUSINESS *	COLLECTION	MAX
<b>KOŁA I OPONY</b>						
Felga aluminiowa 18" Full Black wzór AMBER - koła 195/60 R18 Opony Michelin klasy A+, Zestaw naprawczy do opon (Opcja dla wersji elektrycznych)	DZHRW	-	-	-	S	450
Felga aluminiowa 18" Full Black wzór AMBER - koła 195/60 R18 Opony Michelin klasy A+, Zestaw naprawczy do opon (Opcja dla wersji benzynowych i Hybrid)	DZHRW	-	-	-	S	550
Zestaw naprawczy do opon (S z silnikiem elektrycznym)	DLV02	S	S	S	S	S
Przygotowanie do montażu koła zapasowego (S dla silników benzynowych i Hybrid)		-	S	S	-	S
<b>BEZPIECZEŃSTWO</b>						
Immobilizer		S	S	S	S	S
Centralny zamek, automatyczne zamykanie drzwi po ruszeniu		S	S	S	S	S
Hamulce: przednie wentylowane tarczowe / tylne tarcze		S	S	S	S	S
ABS		S	S	S	S	S
Elektryczny rozdział siły hamowania REF, System wspomagania hamowania awaryjnego AFU		S	S	S	S	S
ESP + Hill Assist (Asystent ruszania na wzniesieniu)	DUF01	S	S	S	S	S
Pośredni system monitorowania ciśnienia w oponach	DUE05	S	S	S	S	S
Automatyczne włączanie świateł awaryjnych w przypadku gwałtownego hamowania		S	S	S	S	S
Elektryczny hamulec postojowy	DFH05	S	S	S	S	S
Poduszki powietrzne: kierowcy i pasażera (z możliwością dezaktywacji poduszki pasażera)		S	S	S	S	S
Przednie i tylne kurtyny powietrzne	DNF23	S	S	S	S	S
Pasy bezpieczeństwa kierowcy i pasażera z pirotechnicznym napinaczem i ogranicznikiem obciążenia	DCG48	S	S	S	S	S
Trzypunktowe pasy boczne w tylnym rzędzie siedzeń z pirotechnicznym naprężeniem wstępnym i ogranicznikiem siły + trzypunktowy pas środkowy drugiego rzędu		S	S	S	S	S
Kontrolki świetlne i ostrzegawcze (nie zapięcia/odpięcia) pasów bezpieczeństwa kierowcy i pasażerów		S	S	S	S	S
Bezpieczne zamykanie drzwi tylnych (dźwignia z boku tylnych drzwi blokująca możliwość otwarcia drzwi od środka)		S	S	S	S	S
<b>SYSTEMY BEZPIECZEŃSTWA I WSPOMAGANIA JAZDY</b>						
Czujniki parkowania tylne	D1G02	S	-	-	-	-
Kamera cofania, standardowa, tylne czujniki parkowania	D1G25	-	S	-	-	-

S - Standard    - - nie występuje

S\* - pakiet opcji

200 - cena brutto

\* wyłącznie dla klientów B2B

SZCZEGÓŁOWE ELEMENTY WYPOSAŻENIA	KOD	YOU	PLUS	BUSINESS *	COLLECTION	MAX
<b>SYSTEMY BEZPIECZEŃSTWA I WSPOMAGANIA JAZDY</b>						
Panoramyczna kamera cofania 180° z Top Rear Vision, tylne czujniki parkowania (S* z Pakietem Connect Nav)	D1G06	-	S*	-	S	-
Panoramyczna kamera cofania 180° z Top Rear Vision, czujniki parkowania przednie i tylne, dodatkowe czujniki po bokach (Flank Guard)	D1G08	-	-	S	-	S
Pakiet Vision 360 - system kamer 360 stopni, czujniki parkowania przednie i tylne, dodatkowe czujniki po bokach (Flank Guard) (S* z Pakietem Techno)	D1G42	-	-	-	-	S*
Pakiet Bezpieczeństwa ( LKA/ V-AEB GSR V2.2/ SLI / DAA4 + DMC / ISA / LVV-RVV) System utrzymania w pasie ruchu, system hamowania awaryjnego z funkcją wykrywania pieszych oraz rowerzystów, system rozpoznawania znaków drogowych, system monitorowania zmęczenia i uwagę kierowcy z kamerą, funkcja inteligentnego ogranicznika prędkości, tempomat z ogranicznikiem prędkości, automatycznie włączane światła mijania (V-AEB zakres działania od 7-85 km/h)	DZVPV	S	S	-	S	-
Pakiet Wspomagania Jazdy (LKA / AEB33 GSR V2.2/ SLI-ETSR / DAA4 + DMC / ISA / LVV-ACC S&G / HBA / BSD) System utrzymania w pasie ruchu, zaawansowany system hamowania awaryjnego z funkcją wykrywania pieszych oraz rowerzystów, zaawansowany system rozpoznawania znaków drogowych, system monitorowania zmęczenia i uwagę kierowcy z kamerą, funkcja inteligentnego ogranicznika prędkości, tempomat adaptacyjny Stop&Go, asystent świateł drogowych, funkcja monitorowania martwego pola (AEB33 zakres działania od 7-140 km/h, działa również w nocy)	DZVPW	-	-	S	-	S
Pakiet Jazdy Autonomicznej (LKA / AEB33 GSR V2.2/ SLI-ETSR / DAA4 + DMC / ISA / LVV-ACC S&G / HBA / BSD / HIA) System utrzymania w pasie ruchu, zaawansowany system hamowania awaryjnego z funkcją wykrywania pieszych oraz rowerzystów, zaawansowany system rozpoznawania znaków drogowych, system monitorowania zmęczenia i uwagę kierowcy z kamerą, funkcja inteligentnego ogranicznika prędkości, tempomat adaptacyjny Stop&Go, asystent świateł drogowych, funkcja monitorowania martwego pola, funkcja półautonomicznej jazdy poziomu drugiego (S* z Pakietem Techno, AEB33 zakres działania od 7-140 km/h, działa również w nocy)	DZVNA	-	-	-	-	S*
System kontroli martwego pola	DAO01	-	-	S	-	S
<b>SYSTEM INFORMACYJNO-ROZRYWKOWY</b>						
System audio z 6 głośnikami o podwyższonej jakości dźwięku	D6F02	S	S	S	S	S
Centralny ekran dotykowy 10" AIO, Radio DAB, bezprzewodowy Apple CarPlay/Android Auto, MY CITROËN ASSIST (BTA 4G), Bluetooth, sterowanie głosowe	DZJDZ	S	S	-	-	-
Nawigacja 3D z centralnym ekranem dotykowym 10" HD, Radio DAB, bezprzewodowy Apple CarPlay/Android Auto, MY CITROËN ASSIST (RTBM 4G), Bluetooth, zaawansowane rozpoznawanie mowy, aktualizacje OTA (S* z Pakietem Connect Nav)	DZJDW	-	S*	S	S	S
Cyfrowy zestaw wskaźników kierowcy, ekran 5.5" TFT	DGMAW	S	S	-	-	-
Cyfrowy zestaw wskaźników kierowcy, ekran 7" TFT (S* z Pakietem Connect Nav)	DGMBD	-	S*	S	S	S

S - Standard    - - nie występuje

S\* - pakiet opcji

200 - cena brutto

\* wyłącznie dla klientów B2B

SZCZEGÓŁOWE ELEMENTY WYPOSAŻENIA	KOD	YOU	PLUS	BUSINESS *	COLLECTION	MAX
<b>SYSTEM INFORMACYJNO-ROZRYWKOWY</b>						
Port USB typu C na desce rozdzielczej (ładowanie i przesył danych)	DYM25	S	S	S	S	S
Port USB typu A na desce rozdzielczej (ładowanie), port USB typu A w drugim rzędzie (ładowanie)	D5N02	S	S	S	S	S
Ładowarka indukcyjna (15 W) (S* z Pakietem Techno)	DE301	-	-	-	-	S*
Wyświetlacz Head-Up (VTH) (S* z Pakietem Techno od produkcji 02.2026)	DYB01	-	-	-	-	S*
E-Remote Control: Zdalne ładowanie (EV) Wstępne przygotowanie termiczne (S z silnikiem elektrycznym)	D1202	S	S	S	S	S
<b>KOMFORT i FUNKCJONALNOŚĆ</b>						
Elektryczne wspomaganie kierownicy	DDD02	S	S	S	S	S
Zawieszenie Citroën Advanced Comfort® (Z Progresywnymi Ogranicznikami Hydraulicznymi)	DVU07	S	S	S	S	S
Klimatyzacja automatyczna dwustrefowa z filtrem węglowym (nawiew na drugi rząd w konsoli centralnej)	DRE07	S	S	S	S	S
Elektrycznie sterowane szyby przednie i tylne z funkcją automatycznego opuszczania. Sterowanie elektrycznie sterowanymi szybami tylnymi dostępne na panelu drzwi kierowcy	DLU03 / DLT03 / LE05	S	S	S	S	S
Automatyczne wycieraczki przedniej szyby (czujnik deszczu)	DNB08	S	S	S	S	S
Elektrochromatyczne lusterko wewnętrzne	DRL05	-	-	-	-	S
Elektrycznie sterowane lusterka zewnętrzne, podgrzewane	DHU03	S	-	-	-	-
Elektrycznie sterowane lusterka zewnętrzne, podgrzewane, składane elektrycznie	DHU02	-	S	-	S	-
Elektrycznie sterowane lusterka zewnętrzne, podgrzewane, składane elektrycznie, z oświetleniem powitalnym	DHU13	-	-	S	-	S
Podgrzewana szyba przednia (S* z Pakietem Zimowym)	DLW02	-	S*	S*	S*	S*
Bezkluczkowy, zbliżeniowy dostęp i uruchamianie pojazdu, dwa piloty (S* z Pakietem Connect NAV)	DYD07	-	S*	S	S	S
Panoramiczne okno dachowe, otwierane	DTC07	-	-	-	-	3 800
<b>OŚWIETLENIE</b>						
Reflektory ECO LED (mijania / drogowe)	DLA10	S	S	S	S	S
Światła do jazdy dziennej LED	DFE10	S	S	S	S	S

S - Standard    - - nie występuje

S\* - pakiet opcji

200 - cena brutto

\* wyłącznie dla klientów B2B

SZCZEGÓŁOWE ELEMENTY WYPOSAŻENIA	KOD	YOU	PLUS	BUSINESS *	COLLECTION	MAX
<b>OŚWIETLENIE</b>						
Tyłne światła LED		S	S	S	S	S
Reflektory przeciwmgłowe LED z funkcją doświetlania zakrętów (S* z Pakietem Zimowym)	DPR04	-	S*	S*	S*	S*
Automatyczne włączanie reflektorów	DYQ01	S	S	S	S	S
Automatyczne przełączanie świateł światła mijania/drogowych (High Beam Assist)	DYQ02	-	-	S	-	S
<b>FOTELE I WNĘTRZE</b>						
Fotele Advanced Comfort	B0PNB	-	S	S	S	S
Fotel kierowcy i pasażera z regulacją wysokości	DWADY	S	-	-	-	-
Podgrzewane fotele przednie, fotel kierowcy z mechaniczną regulacją lędźwiową, fotele kierowcy i pasażera sterowane mechanicznie w 6 kierunkach (z regulacją wysokości)	DWAEK	-	S	S	S	S
Podgrzewane fotele przednie, fotel kierowcy i pasażera z elektryczną regulacją lędźwiową, z funkcją masażu, fotel kierowcy sterowany elektrycznie i pasażera sterowany mechanicznie w 8 kierunkach (z regulacją wysokości) (S* z Kompozycją Hype Alcantara Grey)	DWAEC	-	-	-	-	S*
Kierownica obszyta skórą (sterowanie tempomatu i radia na ramionach kierownicy) z chromowanymi akcentami	DVH37	S	S	-	S	-
Kierownica obszyta skórą licową (sterowanie tempomatu i radia na ramionach kierownicy) z chromowanymi akcentami	DVH29	-	-	S	-	S
Ręcznie regulowana wysokość i głębokość kierownicy	DCN04	S	S	S	S	S
Podgrzewana kierownica (S* z Pakietem Zimowym)	DI301	-	-	-	-	S*
Schówek w konsoli centralnej z podświetleniem (S* z Pakietem Connect NAV)	DEG07	-	S*	S	S	S
Wysoka konsola z podłokietnikiem i zamykanym schowkiem, dwa uchwyty na kubki	DJB04	S	S	S	S	S
Kieszon na mapę z tyłu przednich siedzeń	DRU20	-	S	S	S	S
Dodatkowa górna kieszeń do umieszczenia smartfona z tyłu przednich foteli	B0PXX	-	S	S	S	S
Zagłówki z regulacją wysokości (fotele kierowcy i pasażera)	DAK01	S	S	S	S	S
Składana tylna kanapa w proporcji 2/3 - 1/3	DAL43	S	S	S	S	S
Kanapa tylna z otworem na narty, podłokietnikiem i uchwytami na kubki	DAU02	-	-	-	-	S
3 regulowane tylne zagłówki		S	S	S	S	S
Mocowania ISOFIX na obu bocznych siedzeniach oraz TOP TETHER (trzeci punkt kotwiczenia)	DGQ13	S	S	S	S	S

S - Standard    - - nie występuje

S\* - pakiet opcji

200 - cena brutto

\* wyłącznie dla klientów B2B

SZCZEGÓŁOWE ELEMENTY WYPOSAŻENIA	KOD	YOU	PLUS	BUSINESS *	COLLECTION	MAX
<b>FOTELE I WNĘTRZE</b>						
Podświetlenie sufitowe z przodu i z tyłu (3 żarówki), lusterka w osłonach przeciwsłonecznych z klapką bez podświetlenia	DZF21	S	S	S	S	S
Ruchoma podłoga bagażnika z możliwością ustawienia w dwóch położeniach	DSP16	-	-	-	-	S
Oświetlenie bagażnika		S	S	S	S	S
Dywaniki z przodu i z tyłu (S* z Kompozycją Hype Alcantara Grey)	DSD01	-	-	-	-	S*
<b>WYGLĄD ZEWNĘTRZNY I PERSONALIZACJA</b>						
Słupki A w kolorze nadwozia, osłony słupków B i C w kolorze Gloss Black	DDA16	S	S	S	S	S
Szyby tylne dodatkowo przyciemniane (tylne boczne i wsteczna)	DVD10	-	-	-	S	S
Klamki zewnętrzne lakierowane w kolorze Noir Obsidien	DRZAC	S	-	-	-	-
Klamki zewnętrzne lakierowane w kolorze nadwozia	DRZ89	-	S	S	S	S
Obudowy lusterek bocznych lakierowane w kolorze Noir Obsidien	DYI45	S	S	S	S	S
Przednia osłona podwozia w kolorze Lion Grey	DPDZC	S	S	S	S	S
Dekoracyjne klipsy w zderzaku i w bocznych osłonach w kolorze Pure Black	DUXAC	S	S	-	0	-
Dekoracyjne klipsy w zderzaku i w bocznych osłonach w kolorze Gold Satin	DUXAF	-	-	S	-	S
Dekoracyjne klipsy w zderzaku i w bocznych osłonach w kolorze Infra Red	DUX86	-	-	-	S	-
Logo Collection na klapie bagażnika		-	-	-	S	-
<b>KOMPOZYCJE WNĘTRZA</b>						
Kompozycja YOU: Tkanina Meanwhile / Tkanina czarna Fotel kierowcy z mechaniczną regulacją w 6 kierunkach Fotel pasażera z mechaniczną regulacją w 6 kierunkach	SOFY	S	-	-	-	-
Kompozycja Urban Grey z fotelami Advanced Comfort z tapicerką materiałową w kolorze czarnym łączoną z tworzywem TEP w kolorze szarym Fotel kierowcy z mechaniczną regulacją w 8 kierunkach Fotel pasażera z mechaniczną regulacją w 6 kierunkach Kieszeń na mapę oraz górna kieszeń na smartfona w oparciach przednich siedzeń	DQAB	-	S	S	-	-

S - Standard    - - nie występuje

S\* - pakiet opcji

200 - cena brutto

\* wyłącznie dla klientów B2B

SZCZEGÓŁOWE ELEMENTY WYPOSAŻENIA	KOD	YOU	PLUS	BUSINESS *	COLLECTION	MAX
<b>KOMPOZYCJE WNĘTRZA</b>						
<b>Kompozycja Urban Blue z fotelami Advanced Comfort z tapicerką materiałową w kolorze niebieskim łącznie z tworzywem TEP w kolorze niebieskim</b> Fotel kierowcy z mechaniczną regulacją w 8 kierunkach Fotel pasażera z mechaniczną regulacją w 6 kierunkach Panele drzwi pokryte niebieskim materiałem TEP Kieszeń na mapę oraz górna kieszeń na smartfona w oparciach przednich siedzeń	DQFM	-	-	-	S	-
<b>Kompozycja Metropolitan Grey z fotelami Advanced Comfort z tapicerką z tworzywa TEP w kolorze czarnym i jasnoszarym</b> Fotel kierowcy z mechaniczną regulacją w 8 kierunkach Fotel pasażera z mechaniczną regulacją w 6 kierunkach Panele drzwi pokryte czarnym materiałem TEP Kieszeń na mapę oraz górna kieszeń na smartfona w oparciach przednich siedzeń Kanapa tylna z otworem na narty, podłokietnikiem i uchwytyami na kubki	DTAB	-	-	-	-	S
<b>Kompozycja Hype Alcantara Grey z fotelami Advanced Comfort z tapicerką z Alcantary/ tworzywa TEP w kolorze szarym</b> Fotel kierowcy z elektroniczną regulacją w 8 kierunkach, podgrzewany z funkcją masażu Fotel pasażera z mechaniczną regulacją w 8 kierunkach, podgrzewany z funkcją masażu Panele drzwi pokryte szarym materiałem TEP Kieszeń na mapę oraz górna kieszeń na smartfona w oparciach przednich siedzeń Kanapa tylna z otworem na narty, podłokietnikiem i uchwytyami na kubki Dywaniki podłogowe z przodu i tyłu	2AFT	-	-	-	-	4 250
<b>Deska rozdzielcza, pokrycie Karlse (gładkie), kartki nawiewów lakierowane w kolorze Siderite Grey</b>	DENUJ	S	S	-	-	-
<b>Deska rozdzielcza, pokrycie z teksturą inspirowaną logo Citroën, kratki nawiewów lakierowane w kolorze Siderite Grey, dodatkowy głośniczek centralny (S* z Pakietem Connect NAV)</b>	DENUK	-	S*	S	S	S
<b>Dywaniki z tworzywa TEP, z przeszyciami w kolorze Infra Red i logo Collection</b>	DSD02	-	-	-	S	-
<b>KOLORY NADWOZIA</b>						
<b>OKENITE WHITE (lakier metalizowany)</b>	M0SU	2 900	2 900	2 900	2 900	2 900
<b>MERCURY GREY (lakier metalizowany)</b>	M0SX	2 900	2 900	2 900	2 900	2 900
<b>PERLA NERA BLACK (lakier perłowy)</b>	M09V	S	S	S	S	S
<b>MANHATTAN GREEN (lakier niemetalizowany)</b>	M0EM	2 900	2 900	2 900	-	2 900
<b>ELIXIR RED (lakier perłowy trójwarstwowy)</b>	M0VH	3 700	3 700	3 700	-	3 700
<b>ECLIPSE BLUE (lakier metalizowany)</b>	M06L	2 900	2 900	2 900	2 900	2 900

S - Standard    - - nie występuje

S\* - pakiet opcji

200 - cena brutto

\* wyłącznie dla klientów B2B

SZCZEGÓŁOWE ELEMENTY WYPOSAŻENIA	KOD	YOU	PLUS	BUSINESS *	COLLECTION	MAX
<b>KOLORY NADWOZIA</b>						
<b>Dach bi-ton - Perla Nera, czarny</b> (nieдоступny z lakierami Perla Nera Black i Eclipse Blue, z wyłączeniem wersji COLLECTION)	DJD20	-	1 500	1 500	S	1 500
<b>OPCJE PŁATNE</b>						
<b>Pakiet Zimowy:</b> Podgrzewana przednia szyba, Przednie światła przeciwmgłowe LED	DLW02	-	1 700	1 700	1 700	-
<b>Pakiet Zimowy:</b> Podgrzewana przednia szyba, Podgrzewana kierownica, Przednie światła przeciwmgłowe LED	DLW02	-	-	-	-	1 700
<b>Pakiet Connect NAV:</b> Nawigacja 3D z centralnym ekranem dotykowym 10" HD, Panoramyczna kamera 180° z Top Rear Vison, Cyfrowy zestaw wskaźników kierowcy, ekran 7" TFT Bezkluczykowy, zbliżeniowy dostęp i uruchamianie pojazdu, dwa piloty Deska rozdzielcza, pokrycie z teksturą inspirowaną logo Citroën	DZJDW	-	3 600	-	-	-
<b>Pakiet Techno:</b> Pakiet Jazdy Autonomicznej Pakiet Vision 360 Ładowarka indukcyjna (15W) Wyświetlacz Head-Up (VTH) Przednie światła przeciwmgłowe LED (Produkcja od 01.02.2026)	DJ6ID	-	-	-	-	3 500
<b>Kompozycja Hype Alcantara Grey z fotelami Advanced Comfort z tapicerką z Alcantary/ tworzywa TEP w kolorze szarym</b>	2AFT	-	-	-	-	4 250
<b>Panoramyczne okno dachowe, otwierane</b>	DTC07	-	-	-	-	3 800
<b>Wbudowana ładowarka pokładowa trójfazowa (11 kW)</b> (opcja z silnikiem elektrycznym COMFORT RANGE)	DLZ04	2 000	2 000	-	-	-
<b>Wbudowana ładowarka pokładowa trójfazowa (11 kW), V2L (ładowanie dwukierunkowe)</b> (opcja z silnikiem ELEKTRYCZNYM EXTENDED RANGE)	DLZ06	-	2 000	2 000	2 000	2 000
<b>Dwukolorowy dach Perla Nera</b> (nieдоступny z lakierami Perla Nera Black i Eclipse Blue, z wyłączeniem wersji COLLECTION)	DJD20	-	1 500	1 500	S	1 500

S - Standard    - - nie występuje

S\* - pakiet opcji

200 - cena brutto

\* wyłącznie dla klientów B2B

# CITROËN C4 – TAPICERKI



WERSJA	Kompozycja YOU Tapicerka z tkaniny Meanwhile i tkaniny czarnej (SOFY): - Tapicerka z materiału szarego łączonego z czarnym - Pasek z tworzywa TEP w kolorze jasnoszarym na oparciu foteli przednich - Jasnoszary dekor na panelach drzwi	Kompozycja Urban Grey Tapicerka materiałowa Urban Grey (DQAB): - Tapicerka z materiału czarnego łączonego z tworzywem TEP w kolorze szarym - Podłokietnik z tkaniny czarnej Brasilia - Jasnoszara wstawka na oparciu foteli i kanapy z tkaniny Curitiba Blanc/Noir - Jasnoszary dekor na panelach drzwi - Elementy z tkaniny czarnej Brasilia na panelach przednich drzwi - Kieszenie w oparciach przednich siedzeń - Fotele Advanced Comfort	Kompozycja Urban Blue Tapicerka materiałowa Urban Blue (DQFM): - Tapicerka z materiału niebieskiego łączonego z tworzywem TEP w kolorze niebieskim - Podłokietnik z tkaniny czarnej Brasilia - Jasnoszara wstawka na oparciu foteli i kanapy z tkaniny Curitiba Blanc/Noir - Jasnoszary dekor na panelach drzwi - Elementy z niebieskiego tworzywa TEP na panelach przednich drzwi - Kieszenie w oparciach przednich siedzeń - Fotele Advanced Comfort
YOU	●	-	-
PLUS	-	●	-
BUSINESS *	-	●	-
<b>COLLECTION</b>	-	-	●
MAX	-	-	-

● - Standard    - - nie występuje

**S\*** - pakiet opcji

\* wyłącznie dla klientów B2B

# CITROËN C4 – TAPICERKI



## Kompozycja Metropolitan Grey Tapicerka z tworzywa TEP Metropolitan Grey (DTAB):

- Tapicerka z tworzywa TEP w kolorze czarnym łączonego z tworzywem TEP w kolorze jasnoszarym
- Tylny podłokietnik środkowy z uchwytnymi na kubki i otworem na narty
- Jasna wstawka na oparciu z tkaniny Curitiba Blanc Sonic
- Dekor na panelach drzwi z tkaniny Curitiba Blanc Sonic
- Elementy z czarnego tworzywa TEP na panelach przednich drzwi
- Kieszenie w oparciach przednich siedzeń
- Fotele Advanced Comfort

## Kompozycja Hype Alcantara Grey Tapicerka z Alcantary łączonej z tworzywem TEP (2AFT):

- Tapicerka z Alcantary w kolorze szarym łączonej z tworzywem TEP w kolorze szarym
- Wstawka na oparciu z tkaniny Ornis Carbone
- Dekor na panelach drzwi z tkaniny Ornis Carbone
- Elementy z szarego tworzywa TEP na panelach przednich drzwi
- Kieszenie w oparciach przednich siedzeń
- Fotele Advanced Comfort
- Elektrycznie sterowane siedzenia przednie
- Funkcja masażu fotela kierowcy oraz pasażera

### WERSJA

YOU	-	-
PLUS	-	-
BUSINESS *	-	-
<b>COLLECTION</b>	-	-
MAX	●	<b>4250 zł</b>

● - Standard    - - nie występuje

S\* - pakiet opcji

\* wyłącznie dla klientów B2B

# CITROËN C4 – KOLORY NADWOZIA



WERSJA	OKENITE WHITE (M0SU)	MERCURY GREY (M0SX)	PERLA NERA BLACK (M09V)
YOU	<b>2900 zł</b>	<b>2900 zł</b>	●
PLUS	<b>2900 zł</b>	<b>2900 zł</b>	●
BUSINESS *	<b>2900 zł</b>	<b>2900 zł</b>	●
<b>COLLECTION</b>	<b>2900 zł</b>	<b>2900 zł</b>	●
MAX	<b>2900 zł</b>	<b>2900 zł</b>	●



WERSJA	MANHATTAN GREEN (M0EM)	ELIXIR RED (M0VH)	ECLIPSE BLUE (M06L)
YOU	<b>2900 zł</b>	<b>3700 zł</b>	<b>2900 zł</b>
PLUS	<b>2900 zł</b>	<b>3700 zł</b>	<b>2900 zł</b>
BUSINESS *	<b>2900 zł</b>	<b>3700 zł</b>	<b>2900 zł</b>
<b>COLLECTION</b>	-	-	<b>2900 zł</b>
MAX	<b>2900 zł</b>	<b>3700 zł</b>	<b>2900 zł</b>

● - Standard    - - nie występuje

S\* - pakiet opcji

\* wyłącznie dla klientów B2B

# CITROËN C4 – KOLORY DACHU



WERSJA	PERLA NERA BLACK z lakierem OKENITE WHITE	PERLA NERA BLACK z lakierem MERCURY GREY	Opcja niedostępna z lakierem PERLA NERA BLACK
YOU	-	-	-
PLUS	<b>1500 zł</b>	<b>1500 zł</b>	-
BUSINESS *	<b>1500 zł</b>	<b>1500 zł</b>	-
<b>COLLECTION</b>	●	●	-
MAX	<b>1500 zł</b>	<b>1500 zł</b>	-



WERSJA	PERLA NERA BLACK z lakierem MANHATTAN GREEN	PERLA NERA BLACK z lakierem ELIXIR RED	PERLA NERA BLACK z lakierem ECLIPSE BLUE
YOU	-	-	-
PLUS	<b>1500 zł</b>	<b>1500 zł</b>	-
BUSINESS *	<b>1500 zł</b>	<b>1500 zł</b>	-
<b>COLLECTION</b>	●	●	●
MAX	<b>1500 zł</b>	<b>1500 zł</b>	-

● - Standard    - - nie występuje

S\* - pakiet opcji

\* wyłącznie dla klientów B2B

# CITROËN C4 – KOŁA



WERSJA	Felga stalowa 16" z kołpakiem wzór Steel & Design	Felga stalowa 18" z kołpakiem wzór Aerotech	Felga aluminiowa 18" z diamentowym cięciem wzór Amber	Felga aluminiowa 17" z diamentowym cięciem wzór Mariem	Felga aluminiowa 18" Full Black wzór Amber
YOU	●	-	-	<b>3 200 zł*</b> / <b>3 200 zł**</b>	-
PLUS	-	●	-	<b>1 100 zł*</b> / <b>1 200 zł**</b>	-
BUSINESS *	-	-	●	<b>-850 zł*</b> / <b>-750 zł**</b>	-
<b>COLLECTION</b>	-	-	-	-	●
MAX	-	-	●	<b>-850 zł*</b> / <b>-750 zł**</b>	<b>450 zł*</b> / <b>550 zł**</b>

\* Dla wersji elektrycznych

\*\* Dla wersji benzynowych i Hybrid

	KOD	YOU	PLUS	BUSINESS *	<b>COLLECTION</b>	MAX
Zestaw do naprawy opon (S z silnikiem elektrycznym)	DLV02	●	●	●	●	●
Przygotowanie do montażu koła zapasowego (S dla silników benzynowych i Hybrid)		-	●	●	-	●

● - Standard    - - nie występuje

**S\*** - pakiet opcji

\* wyłącznie dla klientów B2B

# CITROËN C4 – DANE TECHNICZNE

SILNIKI	BENZYNA 130 KM	HYBRID 110 KM	HYBRID 145 KM
Typ	Benzynowy, turbo doładowany, wtrysk bezpośredni pod wysokim ciśnieniem	Benzynowy, turbo doładowany, wtrysk bezpośredni pod wysokim ciśnieniem - łańcuch rozrządu	
Liczba cylindrów - Liczba zaworów	3 - 12	3 - 12	3 - 12
Pojemność skokowa (cm <sup>3</sup> )	1199	1199	1199
Moc maks. w kW (KM) przy obr/min	96 (130) / 5500	75 (100) / 5500	100 (136) / 5500
Moment obrotowy maks. w Nm przy obr/min	230 / 1750	205 / 1750	230 / 1750
Norma emisji spalin	EURO 6.4	EURO 6.4	EURO 6.4
<b>SILNIK ELEKTRYCZNY</b>			
Moc maksymalna w kW (KM)	-	21 (28)	21 (28)
Moment obrotowy maks. w Nm przy obr/min	-	51 / 750 - 2499	51 / 750 - 2499
Moc systemowa układu hybrydowego w kW (KM)	-	81 (110)	107 (145)
<b>SKRZYNIA BIEGÓW</b>			
Rodzaj (liczba przełożeń)	Automatyczna (8)	Automatyczna dwusprzęgłowa (6)	Automatyczna dwusprzęgłowa (6)
<b>UKŁAD KIEROWNICZY</b>			
Średnica zawracania między krawężnikami (m)	10,9	10,9	10,9
<b>ZAWIESZENIE - HAMULCE - OPONY</b>			
Zawieszenie	Przednie: niezależne, typu Pseudo MacPherson z trójkątnymi wahaczami dolnymi, sprężyny śrubowe, zawieszenie z Progresywnymi Ogranicznikami Hydraulicznymi i stabilizator poprzeczny. Tył: niezależne, belka skrętna, sprężyny śrubowe, zawieszenie z Progresywnymi Ogranicznikami Hydraulicznymi i stabilizator poprzeczny.		
Hamulce przednie / tylne	wentylowane tarczowe / tarczowe		
Opony	215/60 R17 H, 195/60 R18 H	215/65 R16 H, 215/60 R17 H	215/65 R16 H, 215/60 R17 H, 195/60 R18 H
<b>POJEMNOŚĆ (w litrach)</b>			
Liczba miejsc	5		
Pojemność bagażnika (norma VDA) pod półką / po złożeniu tylnej kanapy	380 / 1250		
<b>MASY (kg)</b>			
Masa własna minimalna <sup>(5)</sup>	1 266	1 328	1 328
Ładowność <sup>(6)</sup>	469	477	477

# CITROËN C4 – DANE TECHNICZNE

SILNIKI	BENZYNA 130 KM	HYBRID 110 KM	HYBRID 145 KM
<b>MASY (kg)</b>			
Dopuszczalna masa całkowita	1 735	1 805	1 805
Masa przyczepy maks. z hamulcem / bez hamulca	670 / 1 000	700 / 1 000	700 / 1 000
Maksymalne obciążenie dachu	80	80	80
Maksymalne obciążenie haka holowniczego	61	61	61
Dopuszczalna masa zespołu pojazdów	2 735	2 805	2 805
<b>OSIĄGI (bez pasażerów)</b>			
Prędkość maksymalna (km/h)	200	191	210
0 - 100 km/h (s)	9,2	10,6	8,1
<b>ZUŻYCIE PALIWA WLTP <sup>(5)</sup></b>			
Cykl niski (l/100 km / g/km)	7,7 - 7,7 / 174 - 175	5,2 / 119	3,9 - 4,0 / 89 - 90
Cykl średni (l/100 km / g/km)	6,0 - 6,0 / 135 - 136	4,2 / 96	4,4 - 4,4 / 99
Cykl wysoki (l/100 km / g/km)	5,0 - 5,0 / 113 - 113	4,1 / 94	4,2 - 4,3 / 95 - 97
Cykl bardzo wysoki (l/100 km / g/km)	6,0 - 6,0 / 135 - 136	5,4 / 123	5,6 - 5,7 / 127 - 130
Cykl mieszany (l/100 km)	5,9 - 5,9	4,8 - 4,8	4,7 - 4,8
Emisja CO <sub>2</sub> wartość uśredniona (g/km)	134 - 134	108 - 109	106 - 108
<b>PALIWO (pojemność w litrach)</b>			
Benzyna bezołowiowa 95 RON lub 98 RON		50	
<b>AKUMULATOR</b>			
Typ	-	Litowo-jonowy	Litowo-jonowy
Energia elektryczna brutto (kWh)	-	0,898	0,898

(3) Bez kierowcy. Masa może ulec zmianie w zależności od wyposażenia dodatkowego.

(4) Różnica między dopuszczalną masą całkowitą a minimalną masą własną.

(5) Podane wartości zużycia paliwa i emisji CO<sub>2</sub> są zmierzone na podstawie procedury WLTP zgodnie przepisami prawa europejskiego, w tym Rozporządzenia (UE) 2017/1151 i Rozporządzenia wykonawczego Komisji (UE) 2017/1153. Od 1 września 2018 r. nowe samochody są homologowane zgodnie ze światową zharmonizowaną procedurą badania samochodów osobowych i lekkich samochodów dostawczych (WLTP). Nowa procedura badań pozwala uzyskać bardziej realistyczne wyniki zużycia paliwa i emisji CO<sub>2</sub>. Procedura WLTP zastąpiła dotychczasową europejską procedurę homologacyjną (NEDC). Z uwagi na warunki pomiarów, które lepiej oddają rzeczywiste warunki eksploatacji pojazdów wartości zużycia paliwa i emisji CO<sub>2</sub> uzyskane zgodnie z procedurą WLTP mogą być w wielu przypadkach wyższe od uzyskanych na podstawie protokołu NEDC. Podane wartości zużycia paliwa i emisji CO<sub>2</sub> mogą się różnić od rzeczywistych w zależności od wyposażenia danego pojazdu, w tym wyposażenia dostępnego w opcji lub jako akcesoria fabryczne oraz typu opon. Zużycie paliwa i emisja CO<sub>2</sub> zależy również od warunków użytkowania samochodu w tym m.in. pogody, indywidualnego stylu jazdy kierowcy i obciążenia pojazdu. Tabele pokazują wartości od najniższych do najwyższych, uzyskane z uwzględnieniem wyposażenia dodatkowego pojazdu. Wszystkie informacje były aktualne w momencie publikacji materiału. Stellantis Polska Sp. z o.o. oraz Dealerzy marki Citroën zastrzegają sobie prawo do zmian specyfikacji produktów. Szczegółowe informacje można uzyskać w najbliższym punkcie sprzedaży oraz na stronie: <https://www.citroen.pl>

# CITROËN ë-C4 – DANE TECHNICZNE

SILNIKI	ELEKTRYCZNY 136 KM	ELEKTRYCZNY 156 KM
Typ	Elektryczny	Elektryczny
Moc maks. w kW (KM)	100 (136)	115 (156)
Moment obrotowy maks. w Nm	260	260
Norma emisji spalin	EURO 6.4	EURO 6.4
<b>SKRZYNIA BIEGÓW</b>		
Rodzaj (liczba przełożeń)	Automatyczna przekładnia redukcyjna o stałym przełożeniu	
<b>AKUMULATOR</b>		
Typ	Litowo-jonowy, chłodzony cieczą	Litowo-jonowy, chłodzony cieczą
Napięcie (V)	400	400
Pojemność (kWh)	50	54
Waga (kg)	348	-
<b>ŁADOWANIE</b>		
Ładowarka pokładowa (kW)	7,4 (jednofazowa) / 11 (trójfazowa)	7,4 (jednofazowa) / 11 (trójfazowa)
Tryby odzyskiwania energii podczas hamowania	Normal / Brake	Normal / Brake
Rodzaj złącza	Combo CCS type 2, AC (tryb 3) / DC (tryb 4)	Combo CCS type 2, AC (tryb 3) / DC (tryb 4)
Moc złącza DC dla superszybkiego ładowania (kW)	100	100
<b>CZAS ŁADOWANIA</b>		
- od 20% do 100% z gniazdka domowego (8A)	20h 41	20h 41
- od 20% do 100% z gniazdka wzmocnionego typu Green'Up™ (14A)	15h 10	15h 10
- od 20% do 100% z Wall Box 7,4 kW jednofazowy (32A)	4h 42	4h 42
- od 20% do 100% z Wall Box 11 kW trójfazowy (32A)	3h 10 (z ładowarką pokładową 11 kW)	3h 10 (z ładowarką pokładową 11 kW)
Czas ładowania od 20% do 80% (w publicznej superładowarce 100 kW)	26 minut	26 minut
Programowanie ładowania	tak	tak
<b>UKŁAD KIEROWNICZY</b>		
Średnica zawracania między krawężnikami (m)	10,9	10,9

# CITROËN ë-C4 – DANE TECHNICZNE

SILNIKI	ELEKTRYCZNY 136 KM	ELEKTRYCZNY 156 KM
<b>ZAWIESZENIE - HAMULCE - OPONY</b>		
Zawieszenie	Przednie: niezależne, typu Pseudo McPherson z trójkątnymi wahaczami dolnymi, sprężyny śrubowe, zawieszenie z Progresywnymi Ogranicznikami Hydraulicznymi i stabilizator poprzeczny. Tylne: niezależne, belka skrętna, sprężyny śrubowe, zawieszenie z Progresywnymi Ogranicznikami Hydraulicznymi i stabilizator poprzeczny.	
Hamulce przednie / tylne	wentylowane tarczowe / tarczowe	
Opony	215/65 R16 H, 215/60 R17 H, 195/60 R18 H	215/60 R17 H, 195/60 R18 H
<b>POJEMNOŚĆ (w litrach)</b>		
Liczba miejsc	5	
Pojemność bagażnika (norma VDA) pod półką / po złożeniu tylnej kanapy	380 / 1 250	
<b>MASY (kg)</b>		
Masa własna minimalna <sup>(6)</sup>	1 571	1 571
Ładowność <sup>(7)</sup>	454	454
Dopuszczalna masa całkowita	2 025	2 025
<b>OSIĄGI (bez pasażerów)</b>		
Prędkość maksymalna (km/h)	150	150
0 - 100 km/h (s)	9,9	9,1
<b>ZASIĘG I ZUŻYCIE ENERGII (WLTP) <sup>(8)</sup></b>		
Emisja CO <sub>2</sub> wartość uśredniona (g/km)	0	0
Zużycie energii elektrycznej homologowane (kWh/100 km)	15,3 - 15,5	14,9 - 15,1
Zasięg homologowany (km)	354	416
Energia elektryczna netto/ brutto	46,2 / 50 kWh	50,8 / 54,06 kWh

(6) Bez kierowcy. Masa może ulec zmianie w zależności od wyposażenia dodatkowego.

(7) Różnica między dopuszczalną masą całkowitą a minimalną masą własną.


(8) Podane wartości zasięgu i zużycia energii elektrycznej są zgodne procedurą badania WLTP obowiązującą od 1 września 2018 r., na podstawie której są homologowane nowe samochody. Podane wartości mogą się różnić w zależności od realnych warunków użytkowania i czynników takich jak: prędkość, oczekiwany komfort termiczny w kabinie, styl jazdy, temperatura otoczenia. Czas ładowania zależy przede wszystkim od mocy zainstalowanej ładowarki w samochodzie, rodzaju kabla do ładowania, jak również od rodzaju i mocy wybranej stacji ładowania. Szczegółowe informacje można uzyskać w najbliższym punkcie sprzedaży oraz na stronie internetowej: <https://www.citroen.pl>

# CITROËN ë-C4 – DANE TECHNICZNE


OSIĄGI WEDŁUG TRYBÓW JAZDY dla silnika elektrycznego 136 KM	Tryb ECO	Tryb NORMAL	Tryb SPORT
Moc maksymalna kW (KM)	60 (82)	80 (109)	100 (136)
Maksymalny moment obrotowy (Nm)	180	220	260
Maksymalna prędkość (km/h)	95	130	150

OSIĄGI WEDŁUG TRYBÓW JAZDY dla silnika elektrycznego 156 KM	Tryb ECO	Tryb NORMAL	Tryb SPORT
Moc maksymalna kW (KM)	100 (136)	100 (136)	115 (156)
Maksymalny moment obrotowy (Nm)	210	240	260
Maksymalna prędkość (km/h)	95	130	150

# CITROËN C4 – WYMIARY



Szerokość z lusterkami rozłożonymi / złożonymi / bez lusterek



Pojemność bagażnika wg normy VDA (litry)  
Pod półką / po złożeniu tylnej kanapy i półki

Wartości w milimetrach.

# CITROËN C4 – CONNECTED SERVICES <sup>(13)</sup>

Pakiet	Funkcjonalność		YOU	PLUS	BUSINESS	COLLECTION	MAX
Connect ONE	Bezpieczeństwo i Assistance	Połączenie alarmowe (e-call)	●	●	●	●	●
		Połączenie Assistance (b-call)	●	●	●	●	●
	Serwis e-Remote Control (10)	Cyfrowa książka serwisowa (9)	●	●	●	●	●
		Monitorowanie stanu naładowania	●	●	●	●	●
		Planowanie ładowania	●	●	●	●	●
	Wstępne klimatyzowanie/ogrzewanie wnętrza	●	●	●	●	●	
W cenie samochodu 10 lat (10)							
Connect PLUS	Zdalne zarządzanie (11)	Zdalne zamykanie/otwieranie zamków drzwi	●	●	●	●	●
		Zdalne włączanie/wyłączanie świateł	●	●	●	●	●
	Aplikacja e-Routes	Planowanie tras z uwzględnieniem stanu naładowania, ładowań po drodze i oczekiwanego stanu akumulatora po przybyciu na miejsce, w czasie rzeczywistym (12)	●	●	●	●	●
	Connected Navigation	Trasy z aktualizacjami ruchu i fotoradarów w czasie rzeczywistym	●	●	●	●	●
		Bezprzewodowe aktualizacje map „Over the Air”	●	●	●	●	●
	Funkcja przesyłania trasy z aplikacji do samochodu „Send to Nav”	●	●	●	●	●	
			W cenie samochodu przez pierwsze 12 miesięcy (10), następnie 49 PLN /miesiąc lub 490 PLN/rok				

● Usługi dedykowane dla pojazdów elektrycznych

(9) Usługa aktywowana u dealera.

(10) Wymagana aktywacja do korzystania z usług Connect ONE i bezpłatnego rocznego okresu próbnego usług Connect PLUS.

(11) Realizowane z poziomu aplikacji MyCitroën.

(12) Sterowanie z poziomu aplikacji e-Routes lub na ekranie centralnym (dla wersji Business, Collection i MAX).

(13) Citroën informuje nowych klientów, że w przypadku pojazdów, których gwarancja rozpoczyna się od 1 lipca 2025 roku, usługi łączności zawarte w pakietach Connect ONE i Connect PLUS będą się rozwijać, aby zapewnić lepsze doświadczenia użytkownika oraz dostosować się do wymagań rynkowych. Zmiany te mogą obejmować dodanie, aktualizację lub modyfikację dystrybucji usług w pakietach.

Klienci są zachęceni do regularnego zapoznawania się z ogólnymi warunkami użytkowania dostępnymi na portalu Citroën Services Store, aby być na bieżąco ze wszelkimi zmianami.

W przypadku istotnych zmian użytkownicy zostaną o nich poinformowani.

W razie jakichkolwiek pytań lub potrzeby uzyskania pomocy, prosimy o kontakt z działem obsługi klienta Citroën, korzystając z tradycyjnych kanałów komunikacji.

Okresy pakietów Connect ONE oraz Connect PLUS liczone są od daty rozpoczęcia gwarancji samochodu.

**Do pobrania aplikacja MyCitroën i e-Routes**  
**Usługi Connect ONE/PLUS wymagają aktywacji**

STELLANTIS POLSKA

LIPIEC 2026



CITROËN



nothing  
moves us  
like Citroën

POŁĄCZENIE WYDAJNOŚCI  
I WŚZECHSTRONNOŚCI



(14) Wszystkie ceny zawarte w niniejszym cenniku są rekomendowanymi cenami detalicznymi brutto, zawierającymi opłatę za transport samochodu, podatek VAT oraz podatek akcyzowy zależny od typu homologacji i od pojemności silnika. Citroën zastrzega sobie prawo wprowadzania bez uprzedzenia zmian parametrów technicznych i wyposażenia pojazdów oferowanych na rynku polskim. Podane w cenniku informacje nie są ofertą handlową w rozumieniu art. 66 Kodeksu Cywilnego. W wypadku sprzedaży konsumenckiej zawarte w tym cenniku informacje nie stanowią zapewnienia w rozumieniu art. 4 ust. 3 ustawy o szczególnych warunkach sprzedaży konsumenckiej i nie stanowią opisu towaru w rozumieniu art. 4 ust. 2 ustawy o sprzedaży konsumenckiej. Indywidualne uzgodnienia właściwości pojazdu następują w umowie jego sprzedaży. Cena cennikowa staje się elementem umowy z konsumentem w chwili indywidualnego ustalania treści tej umowy. UWAGA: niektóre elementy wyposażenia opcjonalnego mogą się wykluczać lub być ze sobą powiązane. Pełna lista wyposażenia seryjnego oraz opcjonalnego dostępna w autoryzowanych punktach sprzedaży.