

CITROËN **E-JUMPER**

FURGON/RAMA/PLATFORMA



CENNIK

WAŻNY OD LIPCA 2022

INSPIRED **BYPRO**

Pieczętka Autoryzowanego Dystrybutora

FURGON CLUB			
WYMIARY	WERSJA	SILNIK	CENA NETTO
L1H1	35+	Silnik elektryczny 90 kW Akumulator 37 kWh	289 246 zł
L2H2	35+	Silnik elektryczny 90 kW Akumulator 37 kWh	298 566 zł
L3H2	35+	Silnik elektryczny 90 kW Akumulator 75 kWh	328 344 zł
L4H2	35+	Silnik elektryczny 90 kW Akumulator 75 kWh	333 004 zł
L4H3	35+	Silnik elektryczny 90 kW Akumulator 75 kWh	337 664 zł
RAMA DO ZABUDOWY CLUB			
WYMIARY	WERSJA	SILNIK	CENA NETTO
L2S	35+	Silnik elektryczny 90 kW Akumulator 75 kWh	310 869 zł
L3	35+	Silnik elektryczny 90 kW Akumulator 75 kWh	312 267 zł
L4	35+	Silnik elektryczny 90 kW Akumulator 75 kWh	315 063 zł
RAMA DO ZABUDOWY Z PODWÓJNĄ KABINĄ CLUB			
WYMIARY	WERSJA	SILNIK	CENA NETTO
L3	35+	Silnik elektryczny 90 kW Akumulator 75 kWh	318 325 zł
PLATFORMA DO ZABUDOWY CLUB			
WYMIARY	WERSJA	SILNIK	CENA NETTO
L3	35+	Silnik elektryczny 90 kW Akumulator 75 kWh	310 403 zł
L4	35+	Silnik elektryczny 90 kW Akumulator 75 kWh	313 199 zł

Podane ceny są cenami netto

CENNIK UMÓW SERWISOWYCH

BASIC Naprawa i bezpłatna wymiana części wadliwych + Assistance	cena już od 300
COMFORT Bezpłatne przeglądy okresowe + Assistance	cena już od 600
COMFORT PLUS Naprawa i bezpłatna wymiana części wadliwych + przeglądy okresowe + Assistance	cena już od 1300
PREMIUM Naprawa i bezpłatna wymiana części wadliwych + przeglądy okresowe + pojazd zastępczy + wymiana części ulegających zużyciu + Assistance	cena już od 2050

Podane ceny i specyfikacje dotyczą pojazdów już wyprodukowanych.

Wszystkie ceny zawarte w niniejszym cenniku są rekomendowanymi cenami detalicznymi netto, bez podatku VAT, zawierającymi opłatę za transport samochodu oraz podatek akcyzowy zależny od typu homologacji i od pojemności silnika. Citroën zastrzega sobie prawo wprowadzania bez uprzedzenia zmian parametrów technicznych i wyposażenia pojazdów oferowanych na rynku polskim. Podane w cenniku informacje nie są ofertą handlową w rozumieniu art. 66 Kodeksu Cywilnego. W wypadku sprzedaży konsumenckiej zawarte w tym cenniku informacje nie stanowią zapewnienia w rozumieniu art. 4 ust. 3 ustawy o szczególnych warunkach sprzedaży konsumenckiej i nie stanowią opisu towaru w rozumieniu art. 4 ust. 2 ustawy o sprzedaży konsumenckiej. Indywidualne uzgodnienia właściwości pojazdu następują w umowie jego sprzedaży. Cena cennikowa staje się elementem umowy z konsumentem w chwili indywidualnego ustalania treści tej umowy.

UWAGA: niektóre elementy wyposażenia opcjonalnego mogą się wykluczać lub być ze sobą powiązane. Pełna lista wyposażenia seryjnego oraz opcjonalnego dostępna w autoryzowanych punktach sprzedaży.

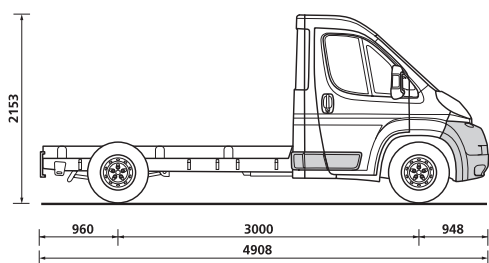
LISTA WYPOSAŻENIA		PLN netto	Furgon	Rama do zabudowy	Rama do zabudowy z podwójną kabiną	Platforma do zabudowy
KOD	KABLE I ŁADOWARKI					
UG01	Ładowarka pokładowa (OBC) trójfazowa 22 kW		S	S	S	S
UG01	Kabel do ładowania akumulatora Typu 2 - Tryb 3 (długość 8 metrów)		S	S	S	S
SYSTEMY WSPOMAGANIA PROWADZENIA						
UG01	ABS ze wspomaganiami hamowania awaryjnego (AFU)		S	S	S	S
UF01	ESP - system stabilizacji toru jazdy		S	S	S	S
	Hill Assist - system wspomagający pokonywanie podjazdów		S	S	S	S
6R01	Alarm dźwiękowy ostrzegający otoczenie w trakcie manewru cofania		S	-	-	-
UB01	Czujniki cofania		S	-	-	-
UB09	Kamera cofania + radio cyfrowe DAB z ekranem dotykowym 5", portem USB i zestawem głośnomówiącym + czujniki cofania (z buzzerem)	1 000		-	-	-
D403	System Active Safety Brake (V-AEBS) & Monitoring pasa ruchu (AFIL)	2 900		2 900	2 900	2 900
E702	Pakiet Bezpieczeństwa - monitoring pasa ruchu AFIL - system automatycznego hamowania i ostrzegania o możliwości kolizji - Active Safety Brake + Distance Alert - monitorowanie ograniczeń prędkości - automatyczne przetaczanie świateł	4 800		4 800	4 800	4 800
AO01	System kontroli martwego pola z asystentem wyjazdu z miejsca parkingowego Sygnalizacja obecności pojazdu w lusterkach bocznych (czerwona lampka), system monitoruje również martwe pole dla pojazdu z podłączoną przyczepą o długości od 3 do 9 metrów. Informacja o zbliżającym się pojeździe pojawia się na zegarach	1 300		-	-	-
BEZPIECZEŃSTWO I ZABEZPIECZENIA ANTYKRADZIEŻOWE						
SH02	Poduszka bezpieczeństwa czołowa dla kierowcy		S	S	S	S
NN01	Poduszka bezpieczeństwa czołowa dla pasażera/ów z przodu, podwójna (zawarta w opcji NF04, niedostępna z ME15)	700		700	700	700
NF04	Poduszki bezpieczeństwa boczne i kurtynowe dla pierwszego rzędu foteli, zawiera: - poduszka czołowa dla pasażera z przodu (NN01) - półka nad głową kierowcy i pasażera (JO01) - pojedynczy fotel pasażera z podłokietnikiem i regulacją lędźwiową (WM07) (niedostępne z WM06, WM09, RH16, ME15, DK01)	1 700		1 700	-	1 700
	Pasy bezpieczeństwa 3-punktowe w pierwszym rzędzie z napinaczami i ogranicznikami siły napięcia		S	S	S	S
	Kontrolka niezapiętego pasa dla kierowcy		S	S	S	S
FE10	Światła do jazdy dziennej LED (niedostępne dla długości L4)	1 900		1 900	-	1 900
FE12	Światła do jazdy dziennej LED + światła obrysowe (tylko dla długości L4)	2 000		-	2 000	-
PR01	Reflektory przednie przeciwmgłowe (zawarte w opcji FE10/FE12)		P	P	P	P
FX01	Ostona pod silnikiem	350		350	350	350
	Centralny zamek sterowany pilotem - jeden pilot zdalnego sterowania, blokowanie drzwi podczas ruszania		S	S	S	S
JA17	Dodatkowy pilot zdalnego sterowania	150		150	150	150
	Immobiliser		S	S	S	S
WC05	Alarm obwodowy z super blokadą	1 500		1 500	1 500	1 500
KOMFORT						
DD04	Wspomaganie układu kierowniczego		S	S	S	S
	Regulacja kolumny kierownicy manualna na głębokość		S	S	S	S
	Elektrycznie sterowane szyby boczne przednie, po stronie kierowcy sterowanie sekwencyjne		S	S	S	S
RK04	Lusterka boczne (podwójne lustro) sterowane i podgrzewane elektrycznie		S	S	S	S
HU02	Lusterka boczne składane elektrycznie	450		450	450	450
	Schówek w górnej części deski rozdzielczej		S	S	S	S
ME09	Zamykany schówek w desce rozdzielczej + uchwyt na smartfon		S	S	S	S
JO01	Półka podsufitowa (zawarta w opcji NF04)	200		200	S	200
AD01	Zapalniczka i przenośna popielniczka	100		100	100	100
ES13	Gniazdo USB + gniazdo 12V w przestrzeni ładunkowej		S	-	-	-
ES14	Gniazdo USB (zamiast zapalniczki)	150		150	150	150
	Ostony przeciwstłoneczne dla kierowcy i pasażera		S	S	S	S

LISTA WYPOSAŻENIA		PLN netto	Furgon	Rama do zabudowy	Rama do zabudowy z podwójną kabiną	Platforma do zabudowy
KOD	OŚWIETLENIE WNĘTRZA					
	Jedna podwójna lampka w konsoli sufitowej w pierwszym rzędzie foteli		S	S	S	S
	Dwie lampki w przedziale ładunkowym (jedna dla wersji o długości L1)		S	-	-	-
	OGRZEWANIE I KLIMATYZACJA					
RE01	Klimatyzacja manualna (zawarta w opcji NR01) + klimatyzowany schowek w desce rozdzielczej		S	S	S	S
RE07	Klimatyzacja automatyczna jednostrefowa + klimatyzowany schowek w desce rozdzielczej		1 000	1 000	1 000	1 000
DK08	Przygotowanie elektryczne pod montaż ogrzewania (nawiew w przestrzeni ładunkowej)		1 300	1 300	-	1 300
	SIEDZENIA					
	Pakiet siedzeń KOMFORT - (P) z tapicerką RYFH i z opcjami NAO3, RH16, DK01-07-08, NR01, NN01, wyklucza się z NAO1 i NFO4 Fotel kierowcy z manualną regulacją wzdłużną, pochylenia oparcia, wysokości, w odcinku lędźwiowym, podłokietnik z regulacją położenia, szuflada pod fotelem Ławka pasażera 2-osobowa ze stolikiem do pisania po złożeniu oparcia		S	S	S	S
RH16	Fotel kierowcy amortyzowany (zawiera GI01, niedostępny z DK01, DK07, NAO1, NAO3, NFO4, WM09) z pełnym zagłówkiem, z regulacją odcinka lędźwiowego i z podłokietnikiem		1 500	1 500	1 500	1 500
WM08	Fotel pasażera z regulacją wzdłużną, odcinka lędźwiowego, pochylenia oparcia i regulacją wysokości, z regulowanym podłokietnikiem Fotel kierowcy z regulacją lędźwiową, z podłokietnikiem i szufladą pod siedziskiem		0	0	0	0
GI01	Zagłówki przednich foteli pełne		S	S	S	S
NA03	Fotel kierowcy podgrzewany z regulacją odcinka lędźwiowego i podłokietnikiem (niedostępne z RH16, WM09)		650	650	650	650
	PRZEDZIAŁ ŁADUNKOWY - DRZWI BOCZNE I TYLNE, PRZESZKLENIE, WYKOŃCZENIE					
PC04	Drzwi boczne przesuwne prawe pełne (bez szyby)		S	-	-	-
PC11	Drzwi boczne przesuwne prawe przeszklone (szyba stała)		300	-	-	-
PC12	Drzwi boczne przesuwne prawe i lewe, pełne (bez szyby) - niedostępne dla wersji o wysokości H3		1 700	-	-	-
PB07	Drzwi tylne dwuskrzydłowe otwierane na boki, pełne (bez szyby)		S	-	-	-
VC02	Drzwi tylne dwuskrzydłowe otwierane na boki, przeszklone (szyby ogrzewane)		630	-	-	-
LL02	Drzwi tylne dwuskrzydłowe o kącie otwarcia 270 stopni (realny kąt otwarcia 260 stopni, dla wersji L1 i L2 wyposażonych w drzwi boczne przesuwne kąt otwarcia wynosi 245 stopni)		990	-	-	-
PX05	Przegroda przestrzeni ładunkowej pełna blaszana (niedostępna z DK07, DK08, NR01, WM09)		S	-	-	-
PX09	Przegroda przestrzeni ładunkowej pełna blaszana z szybą przesuwną (niedostępna z DK07, DK08, NR01, WM09)		200	-	-	-
PX23	Brak przegrody przestrzeni ładunkowej		0	-	-	-
	Uchwyty do mocowania ładunku - 2 na tylnej ścianie kabiny, 8 na podłodze (wersje o długości L1 i L2) / 10 na podłodze (wersje o długości L3 i L4)		S	-	-	-
ES02	Gniazdo 12V w przestrzeni ładunkowej (zawarte w AD01)		P	-	-	-
TK02	Zabezpieczenie ścian przestrzeni ładunkowej do połowy wysokości (standard dla wersji o długości L4)		500 / S	-	-	-
	SYSTEMY AUDIO I KOMUNIKACJI					
	Komputer pokładowy		S	S	S	S
AT27	Antena dachowa DAB		S	S	S	S
AT22	Radio cyfrowe (DAB) z anteną zintegrowaną w lusterku po stronie pasażera		300	300	300	300
RC60	Radio cyfrowe (DAB) z kolorowym ekranem dotykowym LCD 5" i zestawem głośnomówiącym Bluetooth - 4 głośniki - gniazdo USB - sterowanie z kierownicy		S	S	S	S

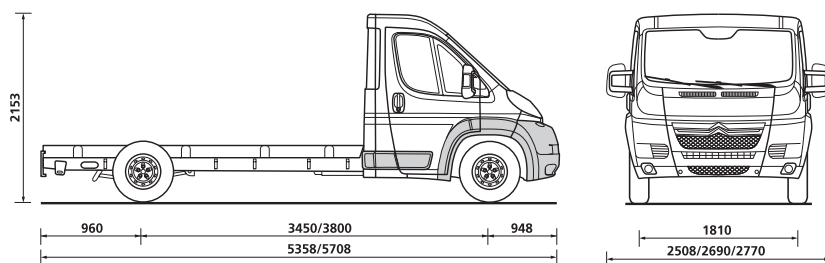
LISTA WYPOSAŻENIA		PLN netto	Furgon	Rama do zabudowy	Rama do zabudowy z podwójną kabiną	Platforma do zabudowy
KOD	SYSTEMY AUDIO I KOMUNIKACJI					
JY02	Nawigacja satelitarna + radio cyfrowe (DAB) Bluetooth z kolorowym ekranem dotykowym 5" portem USB i zestawem głośnomówiącym Bluetooth	1 600	1 600	1 600	1 600	1 600
YR16	Citroën Connect Box (BTA)	1 100	1 100	1 100	1 100	1 100
	STYL WEWNĘTRZNY					
VH04	Kierownica i drążek zmiany biegów pokryte skórą	1 300	1 300	1 300	1 300	1 300
	Wskaźnik zmiany biegów GSI	S	S	S	S	S
35FX	Tapicerka siedzeń tkaninowa Darko Noir	S	S	S	S	S
	STYL ZEWNĘTRZNY					
VD02	Szyby barwione	S	S	S	S	S
	Zderzaki przedni i tylny, boczne listwy, obudowy lusterek i klamki zewnętrzne w kolorze czarnym	S	S	S	S	S
	Ostona chłodnicy malowana	S	S	S	S	S
	Lakier niemetalizowany	S	S	S	S	S
OMM0	Lakier metalizowany	2 900	2 900	2 900	2 900	2 900
OME0	Lakier flotowy specjalny - czas realizacji wydłużony	3 650	3 650	3 650	3 650	3 650
OMEX	Lakier flotowy extra specjalny - czas realizacji wydłużony	4 450	4 450	4 450	4 450	4 450
	ZAWIESZENIE, KOŁA I OPONY					
	Zawieszenie przednie pseudo MacPherson	S	S	S	S	S
SE08	Zawieszenie tylne wzmocnione, resor dwupiórowy	S	-	-	-	-
SE16	Zawieszenie wzmocnione pod adaptację	-	S	S	S	S
	Hamulce przednie - tarcze wentylowane	S	S	S	S	S
	Hamulce tylne - tarczowe	S	S	S	S	S
UE01	Czujnik spadku ciśnienia w oponach (DSG)	400	400	400	400	400
	Felgi stalowe 16" z deklami (dla wersji 35+)	S	S	S	S	S
	Opony 215/75 R16 (dla wersji 35+)	S	S	S	S	S
MI32	Opony wielosezonowe 225/75 R16 (dla wersji 35+)	1 200	1 200	1 200	1 200	1 200
MI34	Opony Michelin Agilis 225/75 R16 (dla wersji 35+) (nie dostępne z J2RC)	550	550	550	550	550
SU01	Pełne kołpaki dla felg stalowych 16" (zawarte w FE10/FE12)	P	P	P	P	P
DZ86	Felgi aluminiowe 16" (dla wersji 35+)	2 300	2 300	2 300	2 300	2 300
PE03	Ostony przeciwbłotne ("chlapacze") przednie i tylne	300	-	-	-	-
RS03	Koło zapasowe stalowe pełnowymiarowe	S	S	S	S	S
	NA POTRZEBY ADAPTACJI					
BQ01	Alternator 220A	-	-	-	-	S
Jl01	Przyłącze dla adaptatora + alternator 220A (zawarte w NR01)	400	S	S	S	S
NR01	Przygotowanie do montażu klimatyzacji i ogrzewania w tylnej części nadwozia (zawiera Jl01, RE01, niedostępne z DK01, DK07, PX05, PX09)	2 500	2 500	-	-	2 500
QB02	Zwiększony rozstaw kół osi tylnej (1980 mm)	-	650	650	-	-
RX01	Lusterka boczne o rozstawie 2,20 m	-	200	200	200	200
RX05	Lusterka boczne o rozstawie 2,35 m	-	300	300	300	300

WYMIARY ZEWNĘTRZNE	L1	L2	L2S	L3	L4
Średnica zawracania dla opon 215	11,44	12,84	13,92	14,46	14,46
Szerokość bez lusterek (mm)	2050				
Szerokość z lusterkami standardowymi (mm)	2508				
Szerokość z lusterkami o rozstawie 2200 (mm)	2690				
Szerokość z lusterkami o rozstawie 2350 (mm)	2770				
Długość furgony (mm)	4963	5413		5998	6363
Długość ramy do zabudowy (mm)		5358	5708	5943	6308
Wysokość furgony (mm)	H1 = 2254 H2 = 2522 H3 = 2760				
Rozstaw osi	3000	3450	3800	4035	
Zwis przedni	948				
Zwis tylny	1015			1015	1380
Zwis tylny ramy do zabudowy	960				1325

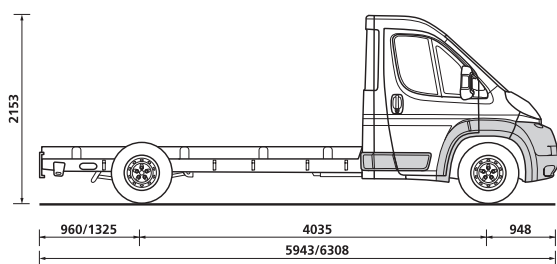
Rama do zabudowy L1



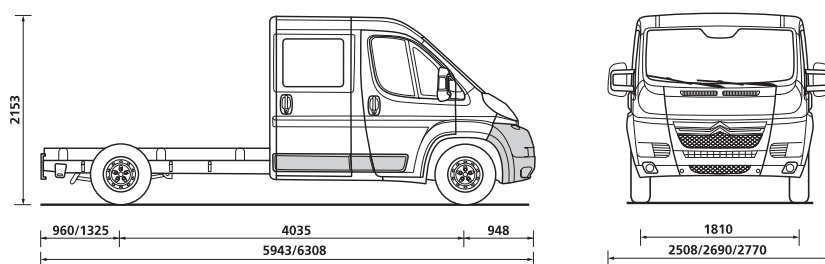
Rama do zabudowy L2/L2S



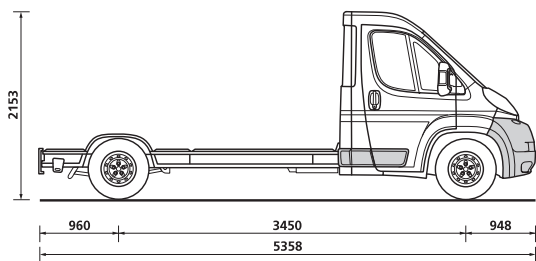
Rama do zabudowy L3/L4



Rama do zabudowy z podwójną kabiną L3/L4



Platforma do zabudowy L2



Platforma do zabudowy L3/L4

