

CITROËN **JUMPER**

FURGON



CENNIK

WAŻNY OD KWIETNIA 2022

INSPIRED **BY PRO**

FURGON CONTROL

WYMIARY	WERSJA	SILNIK	SKRZYŃNIA BIEGÓW	CENA NETTO
L1H1	30	2,2 BlueHDi 120 KM S&S	M6	117 563 zł
	33	2,2 BlueHDi 140 KM S&S	M6	124 363 zł
L2H1	33	2,2 BlueHDi 120 KM S&S	M6	122 363 zł
		2,2 BlueHDi 140 KM S&S	M6	126 363 zł
L2H2	30	2,2 BlueHDi 120 KM S&S	M6	121 563 zł
		2,2 BlueHDi 140 KM S&S	M6	124 363 zł
	33	2,2 BlueHDi 120 KM S&S	M6	128 363 zł
		2,2 BlueHDi 140 KM S&S	M6	130 863 zł
35	2,2 BlueHDi 140 KM S&S	M6	136 463 zł	
L3H2	33	2,2 BlueHDi 140 KM S&S	M6	130 363 zł
		2,2 BlueHDi 120 KM S&S	M6	128 863 zł
	35	2,2 BlueHDi 140 KM S&S	M6	132 863 zł
		2,2 BlueHDi 165 KM S&S	M6	136 863 zł
	35+	2,2 BlueHDi 140 KM S&S	M6	134 463 zł
		2,2 BlueHDi 165 KM S&S	M6	138 463 zł
L3H3	35	2,2 BlueHDi 140 KM S&S	M6	134 863 zł
	35+	2,2 BlueHDi 165 KM S&S	M6	140 463 zł
L4H2	35+	2,2 BlueHDi 140 KM S&S	M6	136 963 zł
		2,2 BlueHDi 165 KM S&S	M6	140 963 zł
L4H3	35+	2,2 BlueHDi 140 KM S&S	M6	138 963 zł
		2,2 BlueHDi 165 KM S&S	M6	142 963 zł

FURGON CLUB

WYMIARY	WERSJA	SILNIK	SKRZYŃNIA BIEGÓW	CENA NETTO
L1H1	33	2,2 BlueHDi 140 KM S&S	M6	132 113 zł
L2H1	33	2,2 BlueHDi 140 KM S&S	M6	134 113 zł
L2H2	33	2,2 BlueHDi 140 KM S&S	M6	136 113 zł
	35	2,2 BlueHDi 140 KM S&S	M6	138 613 zł
	35+	2,2 BlueHDi 165 KM S&S	M6	144 213 zł
L3H2	33	2,2 BlueHDi 140 KM S&S	M6	138 113 zł
		2,2 BlueHDi 140 KM S&S	M6	140 613 zł
	35	2,2 BlueHDi 165 KM S&S	M6	144 613 zł
		2,2 BlueHDi 140 KM S&S	M6	142 213 zł
	35+	2,2 BlueHDi 165 KM S&S	M6	146 213 zł
L3H3	35	2,2 BlueHDi 140 KM S&S	M6	142 613 zł
		2,2 BlueHDi 140 KM S&S	M6	144 213 zł
	35+	2,2 BlueHDi 165 KM S&S	M6	148 213 zł
L4H2	35+	2,2 BlueHDi 140 KM S&S	M6	144 713 zł
		2,2 BlueHDi 165 KM S&S	M6	148 713 zł
L4H3	35+	2,2 BlueHDi 140 KM S&S	M6	146 713 zł
		2,2 BlueHDi 165 KM S&S	M6	150 713 zł

M6 – manualna skrzynia biegów o 6 przełożeniach.

Podane ceny są cenami netto.

Wszystkie ceny zawarte w niniejszym cenniku są rekomendowanymi cenami detalicznymi netto, bez podatku VAT, zawierającymi opłatę za transport samochodu oraz podatek akcyzowy zależny od typu homologacji i od pojemności silnika. Citroën zastrzega sobie prawo wprowadzania bez uprzedzenia zmian parametrów technicznych i wyposażenia pojazdów oferowanych na rynku polskim. Podane w cenniku informacje nie są ofertą handlową w rozumieniu art. 66 Kodeksu Cywilnego. W wypadku sprzedaży konsumenckiej zawarte w tym cenniku informacje nie stanowią zapewnienia w rozumieniu art. 4 ust. 3 ustawy o szczególnych warunkach sprzedaży konsumenckiej i nie stanowią opisu towaru w rozumieniu art. 4 ust. 2 ustawy o sprzedaży konsumenckiej. Indywidualne uzgodnienia właściwości pojazdu następują w umowie jego sprzedaży. Cena cennikowa staje się elementem umowy z konsumentem w chwili indywidualnego ustalania treści tej umowy.

UWAGA: niektóre elementy wyposażenia opcjonalnego mogą się wykluczać lub być ze sobą powiązane. Pełna lista wyposażenia seryjnego oraz opcjonalnego dostępna w autoryzowanych punktach sprzedaży.

FURGON WORKER				
WYMIARY	WERSJA	SILNIK	SKRZYŃNIA BIEGÓW	CENA NETTO
L2H2	35+	2,2 BlueHDi 140 KM S&S	M6	136 363 zł
L3H2	35+	2,2 BlueHDi 140 KM S&S	M6	138 363 zł
		2,2 BlueHDi 165 KM S&S	M6	142 363 zł
L4H2	35+	2,2 BlueHDi 140 KM S&S	M6	140 863 zł
		2,2 BlueHDi 165 KM S&S	M6	144 863 zł
FURGON DRIVER				
WYMIARY	WERSJA	SILNIK	SKRZYŃNIA BIEGÓW	CENA NETTO
L2H2	33	2,2 BlueHDi 140 KM S&S	M6	140 963 zł
	35	2,2 BlueHDi 140 KM S&S	M6	143 463 zł
L3H2	33	2,2 BlueHDi 140 KM S&S	M6	142 963 zł
		2,2 BlueHDi 140 KM S&S	M6	145 463 zł
	35	2,2 BlueHDi 165 KM S&S	M6	149 463 zł
		2,2 BlueHDi 140 KM S&S	M6	147 063 zł
		2,2 BlueHDi 165 KM S&S	M6	151 063 zł
L3H3	35+	2,2 BlueHDi 140 KM S&S	M6	149 063 zł
		2,2 BlueHDi 165 KM S&S	M6	153 063 zł
L4H2	35+	2,2 BlueHDi 140 KM S&S	M6	149 563 zł
		2,2 BlueHDi 165 KM S&S	M6	153 563 zł
L4H3	35+	2,2 BlueHDi 165 KM S&S	M6	155 563 zł

M6 – manualna skrzynia biegów o 6 przełożeniach. Podane ceny są cenami netto.

CENNIK UMÓW SERWISOWYCH	
BASIC Naprawa i bezpłatna wymiana części wadliwych + Assistance	cena już od 300
COMFORT Bezpłatne przeglądy okresowe + Assistance	cena już od 600
COMFORT PLUS Naprawa i bezpłatna wymiana części wadliwych + przeglądy okresowe + Assistance	cena już od 1300
PREMIUM Naprawa i bezpłatna wymiana części wadliwych + przeglądy okresowe + pojazd zastępczy + wymiana części ulegających zużyciu + Assistance	cena już od 2050

Wszystkie ceny zawarte w niniejszym cenniku są rekomendowanymi cenami detalicznymi netto, bez podatku VAT, zawierającymi opłatę za transport samochodu oraz podatek akcyzowy zależny od typu homologacji i od pojemności silnika. Citroën zastrzega sobie prawo wprowadzania bez uprzedzenia zmian parametrów technicznych i wyposażenia pojazdów oferowanych na rynku polskim. Podane w cenniku informacje nie są ofertą handlową w rozumieniu art. 66 Kodeksu Cywilnego. W wypadku sprzedaży konsumenckiej zawarte w tym cenniku informacje nie stanowią zapewnienia w rozumieniu art. 4 ust. 3 ustawy o szczególnych warunkach sprzedaży konsumenckiej i nie stanowią opisu towaru w rozumieniu art. 4 ust. 2 ustawy o sprzedaży konsumenckiej. Indywidualne uzgodnienia właściwości pojazdu następują w umowie jego sprzedaży. Cena cennikowa staje się elementem umowy z konsumentem w chwili indywidualnego ustalania treści tej umowy.

UWAGA: niektóre elementy wyposażenia opcjonalnego mogą się wykluczać lub być ze sobą powiązane. Pełna lista wyposażenia seryjnego oraz opcjonalnego dostępna w autoryzowanych punktach sprzedaży.

PEŁNA LISTA WYPOSAŻENIA		PLN netto	CONTROL	CLUB	WORKER	DRIVER
SYSTEMY WSPOMAGANIA PROWADZENIA						
	ABS ze wspomaganiami hamowania awaryjnego (AFU)		S	S	S	S
	ESP - system stabilizacji toru jazdy		S	S	S	S
	Hill Assist - system wspomagający pokonywanie podjazdów		S	S	S	S
	Alarm dźwiękowy ostrzegający otoczenie w trakcie manewru cofania (zawarte w UB13)		P	-	S	-
UB01	Czujniki cofania (nie dostępne w wersji ICE)	1 300		S	1 300	S
UB02	Kamera cofania (otwarcie opcji wkrótce)	-		1 000	1 000	-
UB09	Kamera cofania + radio cyfrowe DAB z ekranem dotykowym 5" portem USB i zestawem głośnomówiącym + czujniki cofania (z buzzerem) (nie dostępne w wersji ICE: CLUB oraz WORKER)	-		1 000	3 100	S
UB13	Przygotowanie do montażu kamery cofania + czujniki cofania tył (nie dostępne w wersji ICE)	1 950		-	-	-
UB15	Przygotowanie do montażu kamery cofania	650		-	-	-
J2TN (UB09+ JY02)	Kamera cofania + czujniki cofania + Nawigacja satelitarna + radio cyfrowe DAB Bluetooth z ekranem dotykowym 5" portem USB (nie dostępne w wersji ICE)	-		2 600	4 700	-
D403	System Active Safety Brake (V-AEBS) & Monitoring pasa ruchu (AFIL)	-		2 900	-	-
E702	Pakiet Bezpieczeństwa - monitoring pasa ruchu AFIL - system automatycznego hamowania i ostrzegania o możliwości kolizji - Active Safety Brake + Distance Alert - monitorowanie ograniczeń prędkości - automatyczne przełączanie świateł	-		4 800	-	S
AO01	System kontroli martwego pola z asystentem wyjazdu z miejsca parkingowego Sygnalizacja obecności pojazdu w lusterkach bocznych (czerwona lampka), system monitoruje również martwe pole dla pojazdu z podłączoną przyczepą o długości od 3 do 9 metrów. Informacja o zbliżającym się pojeździe pojawia się na zegarach	-		1 300	-	1 300
UF04	Grip Control - inteligentny system kontroli trakcji (CTI) - system HDC wspomagający jazdę ze wzniesienia - opony całosezonowe 220/70 lub 225/70 (nie dostępne z oponami Michelin Agilis)	1 800		1 800	S	1 800
BEZPIECZEŃSTWO I ZABEZPIECZENIA ANTYKRADZIEŻOWE						
	Poduszka bezpieczeństwa czołowa dla kierowcy		S	S	S	S
NN01	Poduszka bezpieczeństwa czołowa dla pasażera/ów z przodu, podwójna (zawarta w opcji NF04, nie dostępna z ME15):	700		700	700	700
NF04	Poduszki bezpieczeństwa boczne i kurtynowe dla pierwszego rzędu foteli (nie dostępne z WM06, WM09, RH16, ME15, DK01) zawiera: - poduszka czołowa dla pasażera z przodu (NN01) - półka nad głową kierowcy i pasażera (JO01) - pojedynczy fotel pasażera z podłokietnikiem i regulacją łądźwiową (WM07)	-		1 700	1 700	1 700
	Pasy bezpieczeństwa 3-punktowe w pierwszym rzędzie z napinaczami i ogranicznikami siły napięcia		S	S	S	S
	Kontrolka niezapiętego pasa dla kierowcy		S	S	S	S
FE10	Światła do jazdy dziennej LED (nie dostępna dla długości L4) - dla wersji Club zawiera SU01 i PR01 - dla wersji Driver zawiera SU01	-		1 900	-	1 250
FE12	Światła do jazdy dziennej LED + światła obrysowe (tylko dla długości L4) - dla wersji Club zawiera SU01 i PR01 - dla wersji Driver zawiera SU01	-		2 000	-	1 350
PR01	Reflektory przednie przeciwmgłowe (zawarte w opcji FE10/FE12) - dla wersji Worker zawiera NB08	-		P	1 500	S
FE09	Światła obrysowe (tylko dla długości L4)		S	S	S	S
FX01	Oslona pod silnikiem	-		-	S	-
	Centralny zamek sterowany pilotem - jeden pilot zdalnego sterowania, blokowanie drzwi podczas ruszania		S	S	S	S
JA17	Dodatkowy pilot zdalnego sterowania	150		150	150	150
	Immobiliser		S	S	S	S
WC05	Alarm obwodowy z super blokadą	-		1 500	1 500	1 500
KOMFORT						
DD04	Wspomaganie układu kierowniczego		S	S	S	S
	Regulacja kolumny kierownicy manualna na głębokość		S	S	S	S
RG03	Regulator prędkości z ogranicznikiem		S	S	S	S
	Elektrycznie sterowane szyby boczne przednie, po stronie kierowcy sterowanie sekwencyjne		S	S	S	S
RK04	Lusterka boczne (podwójne lustro) sterowane i podgrzewane elektrycznie		S	S	S	S
HU02	Lusterka boczne składane elektrycznie	-		450	-	450
JOZ6	Lusterka boczne składane elektrycznie + Antena zintegrowana	750		750	750	750
	Schówek w górnej części deski rozdzielczej		S	S	S	S
ME14	Uchwyty na kubki		S	-	-	-
ME09	Zamykany schówek w desce rozdzielczej + uchwyt na smartfon	-		S	S	S
S - Standard - - Nie występuje 900 - Cena netto opcji w zł						

PEŁNA LISTA WYPOSAŻENIA		PLN netto	CONTROL	CLUB	WORKER	DRIVER
KOMFORT						
JO01	Półka podsufitowa (zawarta w opcji NF04)	-	200	200	200	
	Zapalniczka i przenośna popielniczka	-	S	S	S	
ES13	Gniazdo USB + gniazdo 12V w przestrzeni ładunkowej	-	S	-	S	
	Ostony przeciwstoneczne dla kierowcy i pasażera	S	S	S	S	
OŚWIETLENIE WNĘTRZA						
	Jedna podwójna lampka w konsoli sufitowej w pierwszym rzędzie foteli	S	S	S	S	
	Dwie lampki w przedziale ładunkowym (jedna dla wersji o długości L1)	S	S	S	S	
OGRZEWANIE I KLIMATYZACJA						
RE01	Klimatyzacja manualna (zawarta w opcji NR01) + klimatyzowany schowek w desce rozdzielczej	4 500	S	4 500	S	
RE07	Klimatyzacja automatyczna jednostrefowa + klimatyzowany schowek w desce rozdzielczej	-	1 000	-	1 000	
DK08	Przygotowanie elektryczne pod montaż ogrzewania (nawiew w przestrzeni ładunkowej)	1 300	1 300	1 300	1 300	
XY01	Ogrzewanie postojowe typu WEBASTO (z funkcją programowania) - zawiera NA03	-	4 650	4 650	4 650	
SIEDZENIA						
	Pakiet siedzeń PODSTAWOWY (wyklucza się z RH16, NA03, NA01, NF04) Fotel kierowcy z manualną regulacją wzdłużną, pochylecia oparcia, wysokości ławka 2-osobowa (bez stolika do pisania)	S	-	-	-	
	Pakiet siedzeń KOMFORT - (P) z tapicerką RYFH i z opcjami NA03, RH16, DK01-07-08, NR01, NN01, wyklucza się z NA01 i NF04 Fotel kierowcy z manualną regulacją wzdłużną, pochylecia oparcia, wysokości, w odcinku lędźwiowym, podłokietnik z regulacją położenia, szuflada pod fotelem ławka pasażera 2-osobowa ze stolikiem do pisania po złożeniu oparcia	-	S	S	S	
RH16	Fotel kierowcy amortyzowany (zawiera GI01, niedostępny z DK01, DK07, NA01, NA03, NF04, WM09) z pełnym zagłówkiem, z regulacją odcinka lędźwiowego i z podłokietnikiem	-	1 500	1 500	1 500	
WM08	Fotel pasażera z regulacją wzdłużną, odcinka lędźwiowego, pochylecia oparcia i regulacją wysokości, z regulowanym podłokietnikiem Fotel kierowcy z regulacją lędźwiową, z podłokietnikiem i szufladą pod siedziskiem	0	0	0	0	
	Zagłówki przednich foteli z regulacją wysokości położenia	S	S	S	S	
GI01	Zagłówki przednich foteli pełne (wypełnione pianką) (CONTROL: zawarte w opcjach RH16, tapicerce RYFH)	-	S	S	S	
NA03	Fotel kierowcy podgrzewany z regulacją odcinka lędźwiowego i podłokietnikiem (zawarte w XY01)	-	P	P	P	
PRZEDZIAŁ ŁADUNKOWY - DRZWI BOCZNE I TYLNE, PRZESZKLENIE, WYKOŃCZENIE						
PC04	Drzwi boczne przesuwne prawe pełne (bez szyby)	S	S	S	S	
PC11	Drzwi boczne przesuwne prawe przeszklone (szyba stała)	300	300	300	300	
PC12	Drzwi boczne przesuwne prawe i lewe, pełne (bez szyby) - niedostępne dla wersji o wysokości H3	1 700	1 700	1 700	1 700	
PB07	Drzwi tylne dwuskrzydłowe otwierane na boki, pełne (bez szyby)	S	S	S	S	
VC02	Drzwi tylne dwuskrzydłowe otwierane na boki, przeszklone (szyby ogrzewane)	630	630	630	630	
LL02	Drzwi tylne dwuskrzydłowe o kącie otwarcia 270 stopni (realny kąt otwarcia 260°, dla wersji L1 i L2 wyposażonych w drzwi boczne przesuwne kąt otwarcia wynosi 245°)	990	990	990	990	
PX05	Przegroda przestrzeni ładunkowej pełna blaszana (niedostępna z DK07, DK08, NR01, WM09)	S	S	S	S	
PX09	Przegroda przestrzeni ładunkowej pełna blaszana z szybą przesuwną (niedostępna z DK07, DK08, NR01, WM09)	200	200	200	200	
PX00	Brak przegrody przestrzeni ładunkowej	0	0	0	0	
	Uchwyty do mocowania ładunku - 2 na tylnej ścianie kabiny, 8 na podłodze (wersje o długości L1 i L2) / 10 na podłodze (wersje o długości L3 i L4)	S	S	S	S	
ES02	Gniazdo 12V w przestrzeni ładunkowej	S	S	S	-	
TK02	Zabezpieczenie ścian przestrzeni ładunkowej do połowy wysokości (standard dla wersji o długości L4)	500 / S	500 / S	500 / S	500 / S	
SYSTEMY AUDIO I KOMUNIKACJI						
	Komputer pokładowy (wskaźnik poziomu oleju)	S	S	S	S	
	Antena dachowa DAB	S	S	S	S	
AT22	Radio cyfrowe (DAB) z anteną zintegrowaną w lusterku po stronie pasażera	-	300	-	300	
RC29	Przygotowanie do montażu radia z 4 głośnikami	650	-	-	-	
RC59	Radio cyfrowe (DAB) FM USB Bluetooth (niedostępne z UB02 / UB09) - radio z gniazdem USB + 4 głośniki - zestaw głośnomówiący Bluetooth - sterowanie z kierownicy	1 600	-	S	-	
RC60	Radio cyfrowe (DAB) z kolorowym ekranem dotykowym LCD 5" i zestawem głośnomówiącym Bluetooth - 4 głośniki- gniazdo USB - sterowanie z kierownicy	-	S	800	-	
JY02	Nawigacja satelitarna + radio cyfrowe (DAB) Bluetooth z kolorowym ekranem dotykowym 5" portem USB i zestawem głośnomówiącym Bluetooth	-	1 600	2 400	S	
YR13	Citoren Connect Box (BTA)	1 100	1 100	1 100	1 100	
S - Standard - - Nie występuje 900 - Cena netto opcji w zł						

PEŁNA LISTA WYPOSAŻENIA		PLN netto	CONTROL	CLUB	WORKER	DRIVER
STYL WEWNĘTRZNY						
VH04	Kierownica i drążek zmiany biegów pokryte skórą - dla wersji Club zawiera NB08	-		1 300	-	450
	Wskaźnik zmiany biegów GSI	S		S	S	S
35FX	Tapicerka siedzeń tkaninowa Darko Noir	S		S	S	S
STYL ZEWNĘTRZNY						
VD02	Szyby barwione	S		S	S	S
	Zderzaki przedni i tylny, boczne listwy, obudowy lusterek i klamki zewnętrzne w kolorze czarnym	S		S	S	S
	Ostona chłodnicy malowana	S		S	S	S
	Lakier niemetalizowany	S		S	S	S
OMM0	Lakier metalizowany	2 900		2 900	2 900	2 900
OME0	Lakier flotowy specjalny - czas realizacji wydłużony	3 650		3 650	3 650	3 650
OMEX	Lakier flotowy extra specjalny - czas realizacji wydłużony	4 450		4 450	4 450	4 450
ZAWIESZENIE, KOŁA I OPONY						
	Zawieszenie przednie pseudo McPherson	S		S	S	S
SE01	Zawieszenie tylne standardowe, resor jednopiórowy (standard dla 30 - 35+)	S		S	S	S
SE08	Zawieszenie tylne wzmocnione, resor dwupiórowy (nie dostępne z UA04)	400		400	S	400
UA04	Zawieszenie tylne pneumatyczne (nie dostępne z SE04, SE08, MI09, MI10)	-		6 100	-	6 100
	Hamulce przednie - tarcze wentylowane	S		S	S	S
	Hamulce tylne - tarczowe	S		S	S	S
UE01	Czujnik spadku ciśnienia w oponach (DSG)	400		400	400	400
	Felgi stalowe 15" z deklami (dla wersji 30 - 35)	S		S	-	S
	Felgi stalowe 16" z deklami (dla wersji 35+)	S		S	S	S
	Opony 215/70 R15 (dla wersji 30 - 35)	S		S	-	S
	Opony 215/75 R16 (dla wersji 35+)	S		S	-	S
MI32	Opony wielosezonowe 225/70 R15 (dla wersji 30 - 35)	1 000		1 000	-	1 000
MI32	Opony wielosezonowe 225/75 R16 (dla wersji 35+)	1 200		1 200	S	1 200
MI34	Opony Michelin Agilis 215/70 R15 (dla wersji 330 - 335) (nie dostępne z UA04, J2RC)	550		550	-	550
ZAWIESZENIE, KOŁA I OPONY						
MI34	Opony Michelin Agilis 225/75 R16 (dla wersji 35+) (nie dostępne z UA04, J2RC)	550		550	-	550
SU01	Pełne kołpaki dla felg stalowych 15" (zawarte w opcji FE10/FE12)	-		P	-	P
DZ85	Felgi aluminiowe 15" (dla wersji 30 - 35)	2 100		2 100	-	2 100
DZ86	Felgi aluminiowe 16" (dla wersji 35+)	2 300		2 300	-	2 300
PE03	Ostony przeciwbłotne ("chlapacze") przednie i tylne	S		S	-	S
RS03	Koło zapasowe stalowe pełnowymiarowe	S		S	S	S
NA POTRZEBY ADAPTACJI						
K601	Predyspozycja do montażu napędu 4X4 Dangel	400		400	400	-
BQ01	Alternator 220A (zawarty w opcjach JI01, NR01, UB13, UB15, DK08)	P		P	P	P
JI01	Przyłącze dla adaptatora + alternator 220A (zawarte w NR01, UB13, UB15, DK08)	400		400	400	400
NR01	Przygotowanie do montażu klimatyzacji i ogrzewania w tylnej części nadwozia (zawiera JI01, RE01, BQ01 nie dostępne z DK01, DK07, PX05, PX09)	7 000		2 500	7 000	2 500
PAKIETY						
NB08	Pakiet Widoczność (zawarty w opcji VH04 dla Club, PR01 dla Worker): - automatyczny włącznik reflektorów - wycieraczki z czujnikiem deszczu	-		P	P	S

WYMIARY ZEWNĘTRZNE	L1	L2	L2S	L3	L4
Średnica zawracania dla opon 215	11,44	12,84	13,92	14,46	14,46
Szerokość bez lusterek (mm)			2050		
Szerokość z lusterkami standardowymi (mm)			2508		
Szerokość z lusterkami o rozstawie 2200 (mm)			2690		
Szerokość z lusterkami o rozstawie 2350 (mm)			2770		
Długość furgony (mm)	4963	5413		5998	6363
Długość ramy do zabudowy (mm)		5358	5708	5943	6308
Wysokość furgony (mm)	H1 = 2254 H2 = 2522 H3 = 2760				
Rozstaw osi	3000	3450	3800	4035	
Zwis przedni	948				
Zwis tylny	1015		1015		1380
Zwis tylny ramy do zabudowy	960				1325

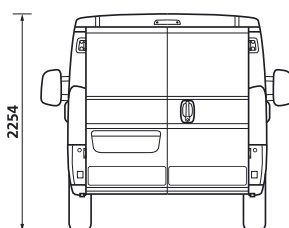
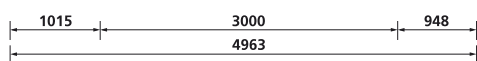

S - Standard

-- Nie występuje

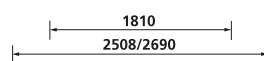

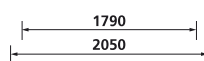
900 - Cena netto opcji w zł

WYMIARY ZEWNĘTRZNE

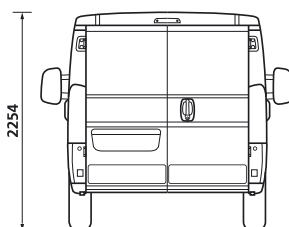
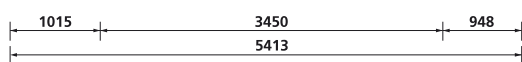
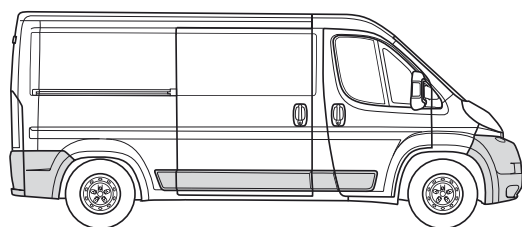
Wersja L1H1



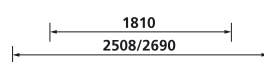

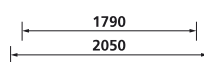
2254



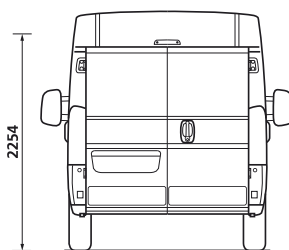
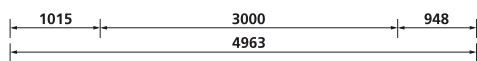

Wersja L2H1



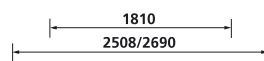

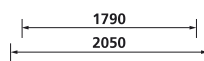
2254



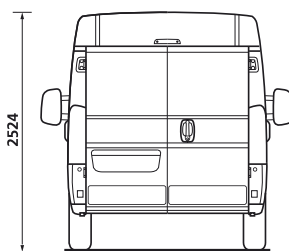
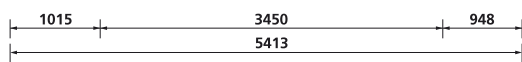

Wersja L1H2



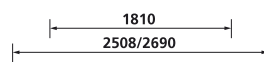

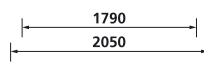
2254



Wersja L2H2

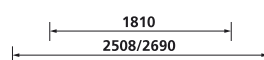

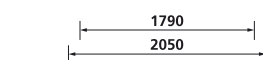
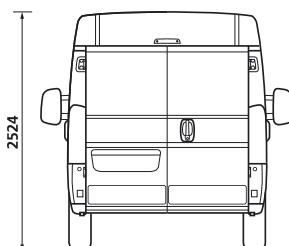
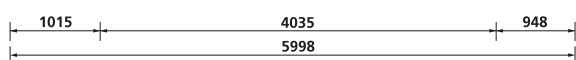
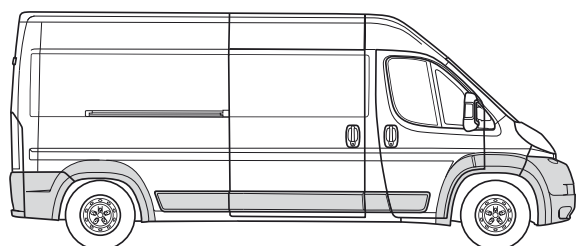


2254

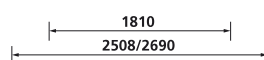

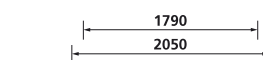
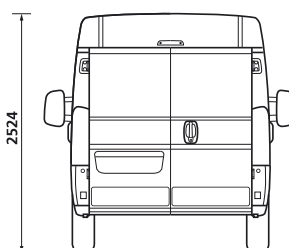

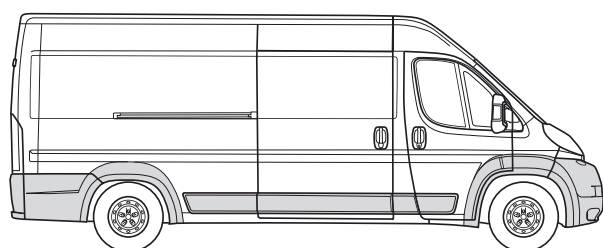


WYMIARY ZEWNĘTRZNE

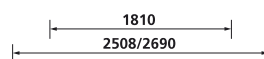
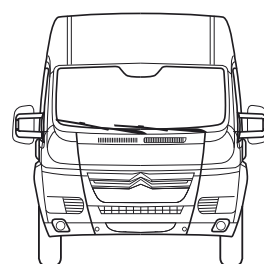
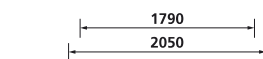
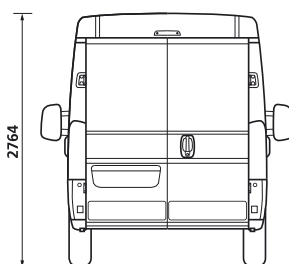
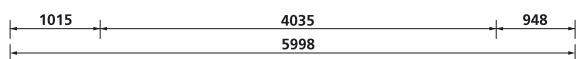
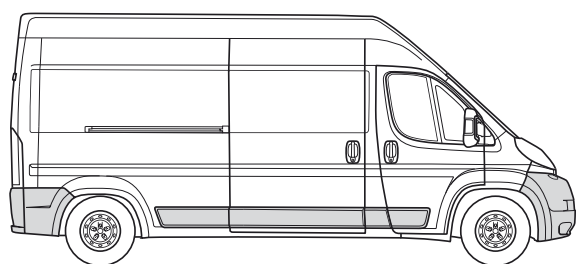
Wersja L3H2



Wersja L4H2



Wersja L3H3



Wersja L4H3

